

Einladung zur Rechnungs-Urversammlung

Die (Rechnungs-)Urversammlung der Gemeinde Bitsch wird wie folgt einberufen:

Datum	Dienstag, 29. Mai 2018
Zeit	19.30 Uhr
Ort	Gemeindesaal Massaboden

Traktanden

1. Begrüssung
2. Wahl der Stimmenzähler
3. Protokoll der letzten Urversammlung vom 30. November 2017
4. Orientierung Jahresrechnung 2017
5. Genehmigung der Jahresrechnung 2017 sowie Entlastung der Verwaltung
6. Präsentation der Jahresrechnung 2016/17 des Büros für Tourismus
7. Referat von Patrizia Imhof, Energieberaterin Oberwallis
8. Verschiedenes

Das Protokoll der Urversammlung vom 30. November 2017 und die Jahresrechnung 2017 mitsamt dem entsprechenden Bericht liegen während der gesetzlichen Frist von zwanzig Tagen vor der Urversammlung zu den Schalteröffnungszeiten auf dem Gemeindebüro zur Einsichtnahme auf. Das Protokoll der Urversammlung vom 30. November 2017 sowie die Jahresrechnung 2017 sind im Niiws va Bitsch 2018-I eingerückt. Das Protokoll wird an der Urversammlung vom 29. Mai 2018 nicht mehr verlesen. Die detaillierte Jahresrechnung kann ebenso auf der Webseite der Gemeinde unter www.bitsch eingesehen werden.

Nach der Urversammlung wird ein kleiner Imbiss serviert.

Für die Teilnahme an der Urversammlung danken wir zum Voraus bestens.

Bitsch, 02. Mai 2018

Mit freundlichen Grüssen:
GEMEINDEVERWALTUNG BITSCH

Jahresrechnung 2017

Inhaltsverzeichnis

Einladung Urversammlung	1
Inhaltsverzeichnis	2

Übersicht der Verwaltungsrechnung 2017

Bericht zur Verwaltungsrechnung 2017	3 – 13
--------------------------------------	--------

Laufende Rechnung 2017

Laufende Rechnung nach Funktionen	14 - 22
Laufende Rechnung nach Arten	23

Investitionsrechnung 2017

Investitionsrechnung nach Funktionen	24 - 26
Investitionsrechnung nach Arten	26

Bilanz, Abschreibungstabelle, Revisorenbericht

Bilanz	27 - 28
Abschreibungstabelle	28 - 29
Bericht der Revisionsstelle	30 - 31
Jahresrechnung Büro für Tourismus	32 - 33
Bericht des Wirtschaftsprüfers	34

Übersicht der Verwaltungsrechnung 2017

Anhand einiger Kommentare, Tabellen und Grafiken wird die Jahresrechnung 2017 erläutert. Der Gemeinderat präsentiert ein positives Geschäftsjahr, in welchem sich der Ertragsüberschuss der Laufenden Rechnung, die Nettoinvestitionen sowie die Abschreibungen mit rund 1 Mio. CHF im Gleichgewicht befinden.

Laufende Rechnung

Alle jährlich wiederkehrenden Aufwendungen und Erträge sind in der Jahresrechnung enthalten. Namhafte Mehrerträge oder Mehrausgaben gegenüber der vorangegangenen Jahresrechnung 2016 bzw. dem Kostenvoranschlag 2017 werden im Kommentar begründet dargelegt.

Ertrag

	Rechnung 2017	Budget 2017	Rechnung 2016
Allgemeine Verwaltung	227'468.90	216'000.00	204'763.70
Öffentliche Sicherheit	33'751.50	19'300.00	16'970.45
Bildung, Erziehung	22'562.30	9'300.00	13'477.70
Kultur, Freizeit, Kultus	24'080.50	3'200.00	2'530.00
Gesundheit	0.00	0.00	0.00
Soziale Wohlfahrt	0.00	0.00	0.00
Verkehr	41'072.85	40'600.00	38'344.40
Umwelt, Raumordnung	117'844.41	69'900.00	68'670.56
Volkswirtschaft	27'781.00	24'600.00	32'531.45
Finanzen, Steuern	4'495'074.38	4'989'150.00	4'591'398.86
Total Ertrag	4'989'635.84	5'372'050.00	4'968'687.12

Allgemeine Verwaltung

Baubewilligungen: Die Anzahl der erteilten Baubewilligungen ist zum Vorjahr deutlich gestiegen, was einem Mehrertrag zum Budget 2017 und zur Jahresrechnung 2016 zur Folge hat. Dies schlägt selbstredend ebenso auf der Aufwandseite zu Buche.

Verwaltungsgebäude: Der Mehrertrag gegenüber dem Budget 2017 bezieht sich vornehmlich auf die seinerzeit im Kostenvoranschlag noch nicht berücksichtigte Mietzinsanpassung bei den MZA-Wohnungen.

Öffentliche Sicherheit

Der Mehrertrag resultiert aus den Rückforderungen der Katasterschätzungen, was nicht beeinflussbar ist.

Bildung

Die Miet- und Administrationseinnahmen der Gemeinde bzgl. der KiTa Gletscherfloh waren im Budget 2017 (noch) nicht veranschlagt.

Kultur, Freizeit, Kultus

Durch die Auflösung von zwei Konten der Pfarrei Mörel flossen der Gemeinde CHF 21'120.50 zu.

Gesundheit

Keine Erträge.

Soziale Wohlfahrt

Keine Erträge.

Verkehr

Keine nennenswerten Eintragungen (Jahresrechnung 2016 und Budget 2017 halten sich im Vergleich zur Jahresrechnung 2017 die Waage).

Umwelt, Raumordnung

Anschlussgebühren Trinkwasser und Abwasser: Die in den Jahren 2015 bis 2018 gesteigerte Bautätigkeit trägt Früchte. Dadurch wurden bei den Anschlussgebühren die Einnahmenvorgaben massiv übertroffen.

Volkswirtschaft

Der Beitrag für die Wasserersparnisse in den Flaschen konnte auf hohem Niveau gehalten werden.

Finanzen, Steuern

Steuern natürliche Personen: Alle Positionen sind im grünen Bereich.

Steuern juristische Personen: Der Einbruch der Preise auf dem Strommarkt sowie die unsichere Zukunft bzgl. der Besteuerung der Gewinne haben sich nunmehr im Vergleich zu den Vorjahren auf einem tiefen Niveau stabilisiert. Die Gewinnsteuern sind jedoch nochmals leicht gesunken.

Vermögensgewinnsteuern: Diese Rubrik ist wie der Bereich Erbschafts- und Schenkungssteuern nicht voraussehbar und hat sich insgesamt ausgeglichen gestaltet.

Regalien und Konzessionen: Hier zeichnet sich aufgrund der politischen Diskussionen am Horizont ab 2020 eher ein negativer Trend ab.

Aufwand

	Rechnung 2017	Budget 2017	Rechnung 2016
Allgemeine Verwaltung	693'465.96	661'050.00	701'320.53
Öffentliche Sicherheit	91'796.14	78'900.00	96'534.13
Bildung, Erziehung	769'587.48	666'700.00	699'071.55
Kultur, Freizeit, Kultus	206'984.30	208'600.00	209'350.22
Gesundheit	30'230.16	25'200.00	21'212.60
Soziale Wohlfahrt	290'306.14	270'800.00	235'135.41
Verkehr	514'334.99	519'700.00	506'585.48
Umwelt, Raumordnung	246'092.74	383'000.00	294'832.52
Volkswirtschaft	18'749.54	16'800.00	18'134.80
Finanzen, Steuern	1'877'244.41	2'095'300.00	2'165'508.51
Total Aufwand	4'738'791.86	4'926'050.00	4'947'685.75

Allgemeine Verwaltung

Personalkosten: Bedingt durch die Anschaffung eines Lohnprogrammes werden seit 2016 nur noch Bruttolöhne verbucht. Entsprechend sind die vermeintlichen Einsparungen bei den Sozialleistungen. Zudem beschäftigt die Gemeinde seit Mitte 2017 keinen Lehrling mehr. Die kaufmännische Angestellte arbeitet seit Beginn des Rechnungsjahres zu 100 Stellenprozenten.

Allgemeine Verwaltung: Die EDV-Kosten entsprechen in etwa dem Budget, da in diesem Jahr (im Gegensatz zu 2016) keine neue Software angeschafft wurde.

Bauwesen: Die Anzahl der erteilten Baubewilligungen ist zum Vorjahr deutlich gestiegen, was einem Mehraufwand zum Budget 2017 und zur Jahresrechnung 2016 darstellt (siehe hierzu Rubrik "Ertrag"). Zudem wurden im Rahmen einer Neugestaltung des Bauamtes Möbel angeschafft.

Öffentliche Sicherheit

Grundbuch, Kataster: Die Nachführung des Katasters ist nicht beeinflussbar - gleicht sich jedoch durch den Mehrertrag aus.

Feuerwehr: Betrag der Aufwand vor der Fusion mit der Stützpunktfeuerwehr Brig-Glis im Jahr 2009 noch CHF 65'720.77, so hat sich dieser in den letzten Jahren unter CHF 50'000.00 eingependelt.

Bildung, Erziehung

Primarschule und Kindergarten: Die Verbuchung des Bruttogehalts, der Ankauf neuer Geräte (Kopierer, Laptop), höhere Reparaturkosten infolge eines Brandfalles an der Zuleitung des Heizungswassers im Hennebique-Kanal, die Steigerung der Schülerzahlen sowie die nicht beeinflussbare Beteiligung der Gemeinde an den Sonderschulen liess die Aufwandseite stark ansteigen.

KiTa Gletscherfloh: Hier schlagen die nicht budgetierten Defizitdeckungen der Jahre 2016 und 2017 zu Buche.

Orientierungsschule: Die Aufwandsteigerung ist auf eine Umbuchung der regionalen Schuldirektion (Beteiligung Schulzentrum Aletsch) zurückzuführen.

Kultur, Freizeit, Kultus

Der Budgetrahmen wurde eingehalten. Darin enthalten ist ebenso ein Betrag von CHF 5'000.00 an den Verein Aletsch Kultur.

Kirche: Der neue Kostenverteiler in der Pfarrei sowie der Seelsorgeregion Grenchols, Mörel-Filet und Ried-Mörel hat sich nunmehr eingependelt.

Gesundheit

Neu wird die Rubrik "Rettungswesen" im Bereich Gesundheit geführt, welche im ersten Jahr mit CHF 6'637.50 zu Buche schlägt.

Soziale Wohlfahrt

Bedingt durch die kantonalen Vorgaben über die Sozialsysteme ist dies ein nicht zu steuernder Bereich: Im Vergleich zur Vorjahresrechnung sind die Kosten angestiegen, nachdem diese in den letzten Jahren eher rückläufig waren. Hervorzuheben sind hierbei die Steigerung im Bereiche der Ergänzungsleistungen sowie der Einrichtung von Betrieben.

Verkehr

Keine nennenswerten Eintragungen (Jahresrechnung 2016 und Budget 2017 halten sich im Vergleich zur Jahresrechnung 2017 die Waage).

Umwelt, Raumordnung

Grundsätzlich ist der Aufwand massiv gesunken. Nebst dem baulichen Unterhalt der Wasserversorgung ist dieser Rückgang im Vergleich zur Jahresrechnung 2016 mangels Gesuchen auf die verminderten Ausgaben im Bereiche der Wohnbauförderung zurückzuführen.

Die Einführung einer erhöhten Abwasserabgabe des Bundes (CHF 9.00/Einwohner) bei der ARA-Brigolina (von 0.24 auf 0.34 Rp./m³) hat die Ausgabenseite belastet.

Volkswirtschaft

Keine Bemerkungen.

Finanzen, Steuern

Kantonssteuern: Diese haben leicht sinkende Tendenz.

Beitrag Finanzausgleich: Die Kosten sanken zum zweiten Mal in Folge massiv. Von einstmals einer halben Million Franken auf nunmehr ca. CHF 317'500.00. Vorherberechnet ist eine Senkung auf ca. CHF 182'000.00 im Jahre 2018. Beteiligung Gewässerfond, Landschaftsfranken: Bei diesem Mehraufwand handelt es sich lediglich um vom Kanton verlangte Umbuchungen.

Abschreibungen: An seiner Sitzung vom 09. März 2018 hat der Gemeinderat auf Antrag der Finanzkommission beschlossen, nebst den ordentlichen Abschreibungen von 15% wiederum zusätzliche Abschreibungen in der Höhe von 35% vorzunehmen. Somit werden im Verwaltungsvermögen CHF 901'868.86 abgeschrieben. Zusätzlich wird ein Abschreiber von CHF 14'999.00 im Finanzvermögen vorgenommen (Die Aktien der Belalp-Bahnen werden neu in der Bilanz mit einem Buchwert von einem Franken statt wie bisher mit CHF 15'000.00 geführt).

Laufende Rechnung 2017 nach Funktionen gegliedert

Laufende Rechnung (Abschreibungen sind im Bereich Finanzen und Steuern integriert)

	Ertrag 2017	Aufwand 2017	Ergebnis je Bereich 2017
Allgemeine Verwaltung	227'468.90	693'465.96	-465'997.06
Öffentliche Sicherheit	33'751.50	91'796.14	-58'044.64
Bildung, Erziehung	22'562.30	769'587.48	-747'025.18
Kultur, Freizeit, Kultus	24'080.50	206'984.30	-182'903.80
Gesundheit	0.00	30'230.16	-30'230.16
Soziale Wohlfahrt	0.00	290'306.14	-290'306.14
Verkehr	41'072.85	514'334.99	-473'262.14
Umwelt, Raumordnung	117'844.41	246'092.74	-128'248.33
Volkswirtschaft	27'781.00	18'749.54	9'031.46
Finanzen, Steuern	4'495'074.38	1'877'244.41	2'617'829.97
Total	4'989'635.84	4'738'791.86	250'843.98

Laufende Rechnung inklusive Abschreibungen nach Funktionen

	Ertrag 2017	Aufwand 2017	Abschreibungen 2017	Ergebnis je Bereich 2017
Allgemeine Verwaltung	227'468.90	693'465.96	68'497.85	-534'494.91
Öffentliche Sicherheit	33'751.50	91'796.14	88'240.43	-146'285.07
Bildung, Erziehung	22'562.30	769'587.48	42'161.20	-789'186.38
Kultur, Freizeit, Kultus	24'080.50	206'984.30	85'165.56	-268'069.36
Gesundheit	0.00	30'230.16	0.00	-30'230.16
Soziale Wohlfahrt	0.00	290'306.14	3'814.46	-294'120.60
Verkehr	41'072.85	514'334.99	253'364.02	-726'626.16
Umwelt, Raumordnung	117'844.41	246'092.74	322'686.50	-450'934.83
Volkswirtschaft	27'781.00	18'749.54	37'938.84	-28'907.38
Finanzen, Steuern	4'495'074.38	975'375.55	0.00	3'519'698.83
Total	4'989'635.84	3'836'923.00	901'868.86	250'843.98

Laufende Rechnung 2017 nach Arten gegliedert

	Rechnung 2017		Budget 2017		Rechnung 2016	
	Aufwand	Ertrag	Aufwand	Ertrag	Aufwand	Ertrag
Personalaufwand	735'083.77		717'100.00		727'053.55	
Sachaufwand	965'535.83		836'750.00		1'026'434.18	
Passivzinsen	66'212.80		69'500.00		66'370.50	
Abschreibungen	916'867.86		1'061'600.00		1'068'141.65	
Beiträge ohne Zweckbindung	354'892.50		535'900.00		472'863.20	
Entschädigungen an Gemeinwesen	125'325.37		212'400.00		137'562.10	
Eigene Beiträge	1'574'873.73		1'492'800.00		1'449'260.57	
Steuern		2'382'757.25		2'367'200.00		2'327'572.15
Regalien, Konzessionen		2'093'957.63		2'602'100.00		2'245'391.76
Vermögenserträge		180'346.65		161'700.00		159'875.10
Entgelte		244'825.16		166'400.00		162'799.31
Beiträge ohne Zweckbindung		11'649.95		10'950.00		10'963.25
Rückerstattungen v. Gemeinwesen		16'453.45		17'000.00		18'062.80
Beiträge für eigene Rechnung		59'645.75		46'700.00		44'022.75
Total Aufwand	4'738'791.86		4'926'050.00		4'947'685.75	
Total Ertrag		4'989'635.84		5'372'050.00		4'968'687.12
Ertragsüberschuss	250'843.98		446'000.00		21'001.37	

Jahresergebnis

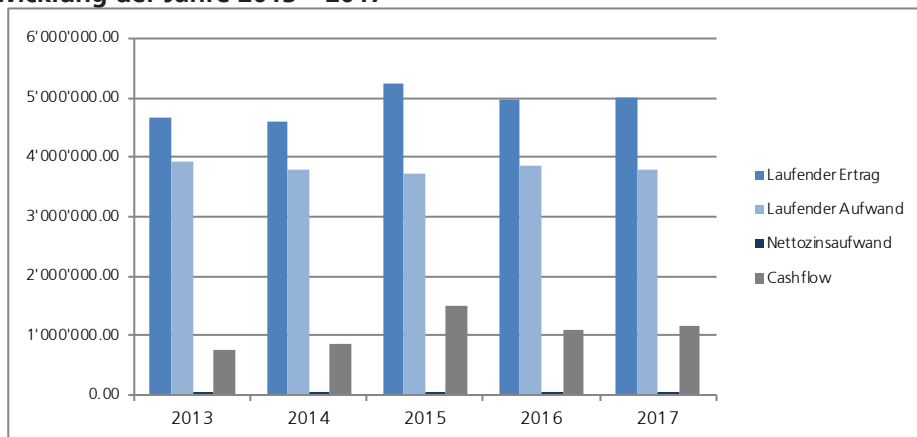
	Rechnung 2017		Rechnung 2016	
Laufender Ertrag (ohne Zinsertrag)	4'967'927.29	100.0%	4'961'215.42	100.0%
Laufender Aufwand (ohne Schuldzins)	3'757'579.40	75.6%	3'815'115.05	76.9%
Zinsaufwand	64'344.60		64'429.05	
./. Zinsertrag	-6'709.55		-7'471.70	
Nettozinsaufwand	57'635.05	1.2%	56'957.35	1.1%
Cashflow	1'152'712.84	23.2%	1'089'143.02	22.0%
Abschreibungen	901'868.86		1'068'141.65	
Ertragsüberschuss	250'843.98		21'001.37	

Nettozinsaufwand: Dieser belastet den Bitscher Finanzhaushalt mit 1.2% nur unwesentlich. Der ordentliche Abschreibungssatz entspricht dem Schnitt der letzten dreizehn Jahre (15%). Die zusätzlichen Abschreibungen von CHF 631'318.38 wurden mittels Gemeinderatsbeschluss vom 27. März 2017 mit 35% festgelegt;

insgesamt ergibt dies Abschreibungen in der Höhe von CHF 901'868.86. Budgetiert waren CHF 1'061'600, was jedoch im Kostenvoranschlag ebenso 50% darstellte. Daraus resultiert ein Ertragsüberschuss von CHF 250'843.98. Der Cashflow von CHF 1'152'712.84 entspricht einem sehr guten Ergebnis.

Durch die Addierung des Ertragsüberschusses von CHF 250'843.98 erhöht sich das Eigenkapital auf CHF 2'736'562.02.

Diagramm Entwicklung der Jahre 2013 – 2017



Investitionsrechnung 2017

Die Investitionsrechnung setzt sich aus den laufenden Investitionen sowie den Investitionsbeiträgen zusammen. In den Investitionsbeiträgen enthalten sind Subventionen, Beteiligungen sowie etwelche Rückerstattungen von Dritten. Zu beachten gilt hier, dass die budgetierten Beiträge und verbuchten Aufwendungen teilweise über einen längeren Zeitraum zu betrachten sind. Hierzu werden der Bevölkerung an der Rechnungs-Urversammlung ebenso die entsprechenden synoptischen Tabellen (siehe weiter unten) zur Kenntnis gebracht. Diese Verschiebungen ergeben sich, da Projekte (wie beispielsweise die Trinkwasserzuleitung zur MZA oder die Dorfstrasse Wasen oft nicht in einem Jahr fertig erstellt werden. Auch fließen die Subventionen nicht immer zum selben Zeitpunkt der Bautätigkeit bzw. einer Anschaffung.

Investitionen

	Rechnung 2017	Budget 2017	Rechnung 2016
Allgemeine Verwaltung	15'000.00	32'000.00	37'692.09
Öffentliche Sicherheit	88'240.43	80'000.00	0.00
Bildung, Erziehung	31'602.75	0.00	125'219.05
Kultur, Freizeit, Kultus	29'448.45	35'000.00	140'905.30
Gesundheit	0.00	0.00	0.00
Soziale Wohlfahrt	3'814.46	3'000.00	1'818.71
Verkehr	458'291.27	315'500.00	385'945.50
Umwelt, Raumordnung	83'117.20	175'000.00	544'168.88
Volkswirtschaft	97'938.84	160'000.00	67'019.35
Finanzen, Steuern	0.00	0.00	0.00
Total Bruttoinvestitionen	807'453.40	800'500.00	1'302'768.88

Im laufenden Jahr wurden die Bruttoinvestitionen im Vergleich zum Kostenvoranschlag eingehalten. Da aber einerseits kurzfristig verschiedene kleinere Investitionen getätigt wurden und andere budgetierte Geschäfte noch nicht realisiert wurden, hält sich die "Budgettreue" - trotz genauer Einhaltung des Kostenvoranschlags - in Grenzen.

Allgemeine Verwaltung

Der neue Wasseranschluss zur MZA konnte im Herbst nicht vollständig realisiert werden, weshalb die Arbeiten im Jahre 2018 (siehe synoptische Tabelle) weitergeführt werden.

Öffentliche Sicherheit

Die amtlichen Vermessungen im Betrage von CHF 29'254.50, welche durch den Staat in Auftrag gegeben wurden, waren bereits in früheren Jahren budgetiert. Die Brandschutzanlage Baletscha Süd wurde in einer vereinfachten Variante verwirklicht, weshalb die Kosten von CHF 30'000.00 auf CHF 5'033.80 sanken. Die Sanierung der Zivilschutzräume konnte mit CHF 53'952.13 gemäss Budgetvorgaben vorgenommen werden.

Bildung

Die KiTa Gletscherfloh wurde ergänzt mit einem Wasserwärmer, einer zusätzlichen Eingangstüre im Westen und einer Absicherung des Treppengeländers über alle Stockwerke. Dies schlug - nebst ein paar weiteren kleineren Umbauten - mit CHF 31'602.75 zu Buche. Weiter wurde die KiTa auf 16 Plätze sowie 12 Mittagstische ausgebaut. Im Jahre 2018 steht ein kleiner Ausbau des Abstimmungslokales auf dem Programm.

Kultur, Freizeit und Kultus

Die Wanderwegsignalisation kostete anstelle der budgetierten CHF 35'000.00 lediglich CHF 11'568.45. Die Erweiterung der Urnengräber auf dem Friedhof Mörel im Betrage von CHF 17'880.00 war nicht budgetiert und wurde von der Friedhofkommission beschlossen.

Soziale Wohlfahrt

Der Betrag für Einrichtungen in der Höhe von CHF 3'814.46 muss auf Geheiss des Kantons statt in der Laufenden Rechnung in der Investitionsrechnung verbucht werden.

Verkehr:

Seit 2010 muss – gemäss Auflage des Kantons – der Anteil der Gemeinde Bitsch an den Baukosten des Strassennetzes in die Investitionsrechnung übertragen werden, einem Umstand, dem hiermit mit der Summe von CHF 52'994.00 Rechnung getragen wird. Hierin enthalten ist ebenso der Gemeindeanteil am Umbau des Zugangs zum Pausenplatz. Die vom Kanton verlangte Abänderung der Beleuchtung eingangs des Pausenplatzes kam die Gemeinde auf CHF 8'880.80 zu stehen. Des Weiteren war der Eingang eines längst fälligen Subventionsbetrages im Rahmen der Strassensanierung im Betrage von CHF 8'613.10 zu verzeichnen.

Bei der Erschliessung des Massabodens fiel der Gemeinde für verschiedene Infrastrukturkosten ein Betrag von CHF 115'000.17 an. Nicht berücksichtigt sind hier weitere Einnahmen aus dem Mehrwertverfahren (CHF 3'314.15). Die Dorfstrasse Wasen soll für insgesamt CHF 120'000.00 saniert und erweitert werden. Hierfür wurde im Jahre 2017 ein Betrag von CHF 21'183.05 ausgegeben (siehe synoptische Tabelle).

Der Fahrradunterstand am Ostende der Roten Meile konnte im Rechnungsjahr den Benützern für CHF 13'000.00 übergeben werden.

Für den Neubau der Parkplätze im Norden der Turnhalle beschloss der Rat am 09. Januar 2017 einen Betrag von CHF 75'000.00. Statische Schwierigkeiten - insbesondere die Decke des Aufbahrungsraumes betreffend - machten ein nochmaliges Aufgraben und das Einbringen einer Zwischendecke notwendig, weshalb mit dem Gesamtbetrag von CHF 91'620.65 der Kostenvoranschlag des Gemeinderates um CHF 16'620.65 überschritten wurde.

Die Signalisierung sämtlicher Parkplätze sowie deren Markierung schlugen mit CHF 17'887.60 zu Buche.

Die budgetierten Kosten des neuen Kommunalfahrzeugs (CHF 100'725.00) sowie des Böschungsmähgerät (CHF 37'000.00) konnten eingehalten werden.

Umwelt und Raumordnung

Die Beschaffung der Wasserzähler wurde noch nicht realisiert, dafür wurde in die Abklärungen eines Trinkwasseranschlusses an den Wasserverbund Simplon-Nord bereits die Summe von CHF 12'443.30 investiert (siehe hierzu die unten stehenden synoptische Tabellen).

Der Dringlichkeit gehorchend, gab der Rat eine Machbarkeitsstudie für die Uranreduktion in Auftrag, welche in einem ersten Schritt ein Investitionsvolumen von CHF 4'860.00 auslöste.

Leitungsumlegungen beim MFH Walker sowie der vormaligen Chavez-Parzelle kamen auf CHF 13'590.90 bzw. auf CHF 48'114.00 zu stehen; Ausgaben, die weder budgetiert noch planbar waren.

In die Hangsicherung im Unteren Ebnet wurde CHF 4'109.00 investiert.

Volkswirtschaft:

Die Wässerwasserleitung Bitscheri wurde seit 2014 sukzessive in mehreren Etappen instand gestellt. Da die Subventionsgelder noch nicht ausgeschöpft waren, wurde kurzfristig noch eine fünfte Etappe mit CHF 97'938.84 angehängt. Hier erwartet die Gemeinde einen Rückfluss von ca. CHF 60'000.00 an Subventionsgeldern.

Löschwasserbecken Schaftola: Für die Erstellung einer Expertise wurde im Jahre 2016 CHF 14'415.60 investiert. Der budgetierte Betrag von CHF 160'000.00 wurde im Rechnungsjahr noch nicht eingesetzt (siehe hierzu unten stehend die synoptische Tabelle).

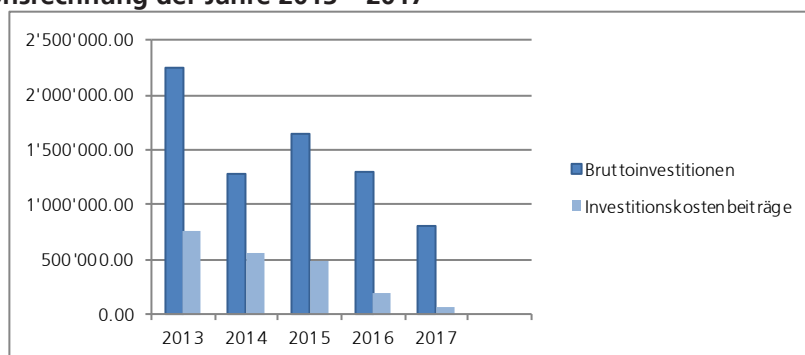
Investitionskostenbeiträge

	Rechnung 2017	Budget 2017	Rechnung 2016
Allgemeine Verwaltung			
Öffentliche Sicherheit			
Bildung, Erziehung			
Kultur, Freizeit, Kultus			
Gesundheit			
Soziale Wohlfahrt			
Verkehr	11'927.25		140'000.00
Umwelt, Raumordnung	0.00		37'693.58
Volkswirtschaft	60'000.00	13'500.00	17'000.00
Finanzen, Steuern			
Total Investitionbeiträge	71'927.25	13'500.00	194'693.58

Investitionsrechnung 2017 nach Arten gegliedert

	Rechnung 2017		Budget 2017		Rechnung 2016	
	Aufwand	Ertrag	Aufwand	Ertrag	Aufwand	Ertrag
Grundstücke						
Tiefbauten	527'919.89	63'314.15	545'500.00	13'500.00	1'104'880.59	194'693.58
Hochbauten	51'636.55		87'000.00		175'070.03	
Mobilien, Maschinen, Fahrzeuge	137'725.00		140'000.00		0.00	
Übrige						
Kanton (Strassen)	86'062.96	8'613.10	28'000.00		22'818.26	
Raumplanung	4'109.00					
Übrige						
Total	807'453.40	71'927.25	800'500.00	13'500.00	1'302'768.88	194'693.58
Nettoinvestitionen	735'526.15		787'000.00		1'108'075.30	

Diagramm Investitionsrechnung der Jahre 2013 – 2017



Synoptische Tabellen

Projekt "Trinkwasserzuleitung MZA"

Jahr	Kreditbeschluss	Kreditbetrag	beanspruchte Ausgaben	verfügbare Ausgaben
2016	UV 15.11.2016	CHF 32'000.00	CHF 0.00	CHF 32'000.00
2017			CHF 15'000.00	CHF 17'000.00
Total			CHF 15'000.00	

Projekt "Dorfstrasse Wasen"

Jahr	Kreditbeschluss	Kreditbetrag	beanspruchte Ausgaben	verfügbare Ausgaben
2016	UV 15.11.2016	CHF 120'000.00	CHF 0.00	CHF 120'000.00
2017			CHF 21'183.05	CHF 99'816.95
Total			CHF 21'183.05	

Projekt "Beschaffung Wasserzähler"

Jahr	Kreditbeschluss	Kreditbetrag	beanspruchte Ausgaben	verfügbare Ausgaben
2016	UV 15.11.2016	CHF 150'000.00	CHF 0.00	CHF 150'000.00
2017			CHF 0.00	CHF 150'000.00
Total			CHF 0.00	

Projekt "Kleinbecken Fleschen / Schaftola"

Jahr	Kreditbeschluss	Kreditbetrag	beanspruchte Ausgaben	verfügbare Ausgaben
2016	UV 15.11.2016	CHF 160'000.00	CHF 14'415.60	CHF 145'584.40
2017			CHF 0.00	CHF 145'584.40
Total			CHF 14'415.60	

Eventualverpflichtungen

1985 hat die Gemeinde Bitsch der GIRO-Konsumgenossenschaft für die Aufnahme eines Kredites eine Bürgschaft in der Höhe von CHF 150'000.00 (Kauf Inventar) geleistet. 1991 wurde die Bürgschaft auf unbefristete Zeit verlängert. Hiervon waren CHF 100'000.00 als Bürgschaft gegenüber der Migros Wallis gedacht. Diese wurde zwischenzeitlich hinfällig. An der Gemeinderatssitzung vom 19. August 2013 hat der Gemeinderat entschieden, die Bürgschaft in der Höhe von CHF 50'000.00 für die GIRO-Konsumgenossenschaft gegenüber der Raiffeisenbank Aletsch weiterzuführen. Sie ist die einzige Eventualverpflichtung der Gemeinde Bitsch gegenüber Dritten.

Bestandesrechnung

Bzgl. Finanzvermögen darf festgehalten werden, dass die flüssigen Mittel in Höhe von ca. 3.593 Mio. Franken ausserordentlich sind; allerdings jedoch als Rettungsfallschirm im Falle eines für die Gemeinde negativen Bundesgerichtsentscheides bzgl. der Partnerwerksbesteuerung darstellen werden.

Beim Finanzvermögen wurde im Sinne einer beizubehaltenden Flurbereinigung wiederum ein zusätzlicher Abschreiber vorgenommen: Dank diesen Abschreibungen von insgesamt 50% konnte die Anzahl der Konten im Verwaltungsvermögen bei acht relativ konstant beibehalten werden. Im Jahre 2009 führte die Gemeinde noch deren 78 auf. Um den administrativen Aufwand beim status quo zu belassen, ist die Gemeinde auch in den nächsten Jahren bestrebt, die Anzahl der aktiven Endjahreskontis auf diesem Stand zu fixieren. Beim Finanzvermögen wurde in diesem Jahr eine Abschreibung von CHF 14'999.00 (Aktien der Belalp-Bahnen) vorgenommen.

Trotz der hohen Abschreibungen steigt das Eigenkapital der Gemeinde im Jahr 2017 um CHF 250'843.98 von CHF 2'485'718.04 auf CHF 2'736'562.02.

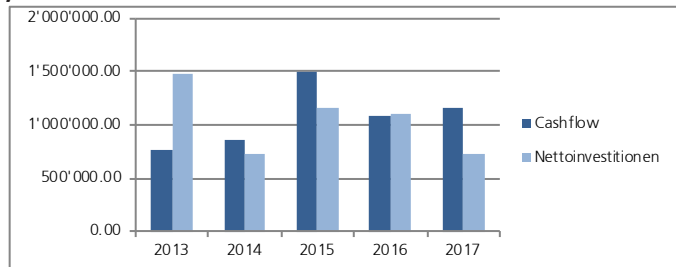
Die Bestandesrechnung zeigt per 31. Dezember 2017 folgendes Bild:

	Bilanz per 31.12.2017		Bilanz per 31.12.2016	
Finanzvermögen	8'934'897.46	0.91	8'374'592.03	0.89
Verwaltungsvermögen	901'801.00	0.09	1'068'143.71	0.11
Total Aktiven	9'836'698.46	1.00	9'442'735.74	1.00
Kurzfristige Schulden	578'455.49	0.06	435'336.75	0.05
Langfristige Schulden	4'300'000.00	0.44	4'300'000.00	0.46
Spezialfinanzierungen	2'221'680.95	0.23	2'221'680.95	0.24
Eigenkapital	2'736'562.02	0.28	2'485'718.04	0.26
Total Passiven	9'836'698.46	1.00	9'442'735.74	1.00

Beurteilung der finanziellen Lage

Bei der Beurteilung der finanziellen Lage sind die Zahlen des Cashflows, im Vergleich mit den Nettoinvestitionen, eines der wichtigsten Führungsinstrumente einer Gemeinde. Über die fünf Jahre 2013 bis 2017 betrachtet, ist festzustellen, dass es der Gemeinderat verstanden hat, den Cashflow und die Nettoinvestitionen in etwa in der Waage zu halten.

Diagramm Cashflow, Nettoinvestitionen der Jahre 2013 - 2017



Finanzrechnung 2017

	Laufende Rechnung	Investitionsrechnung	Gesamtrechnung
Einnahmen	4'989'635.84	71'927.25	1'152'712.84
Ausgaben	3'836'923.00	807'453.40	735'526.15
Cashflow	1'152'712.84		
Nettoinvestitionen		735'526.15	
Finanzierungsüberschuss			417'186.69

Den laufenden Einnahmen von CHF 4'989'635.84 stehen Ausgaben von CHF 3'836'923.00 gegenüber. Somit erreicht der Cashflow einen Betrag von CHF 1'152'712.84. Investiert wurden netto CHF 735'526.15. weshalb die Gesamtrechnung einen Finanzierungsüberschuss von CHF 417'186.69 aufweist, was heisst, dass der Cashflow die Nettoinvestitionen vollumfänglich abdeckt (156.7%).

Da einerseits in der Gemeinde Bitsch nicht von einer fehlenden Infrastruktur gesprochen werden kann und andererseits auch eine längerfristige Betrachtungsweise unserer Finanzen der Gemeinde ein glänzendes Zeugnis ausstellt, kann weiterhin ohne Einbezug der ab 2020 voraussichtlich leicht eingetrübten Zukunftsaussichten infolge der fehlenden Gewinnsteuern bei der Partnerwerksbesteuerung weiterhin von einem gesunden Finanzhaushalt ausgegangen werden.

Überblick der Bilanz und der Finanzierung

Gemäss den Vorgaben des Kantons belegen wir untenstehend eine Übersicht über die Mittelherkunft und die Mittelverwendung

Aktiven	Mittelherkunft	Mittelverwendung
Flüssige Mittel	CHF 1'003'911.70	
Guthaben		CHF 550'183.77
Anlagen	CHF 84'577.50	
Transitorischen Aktiven	CHF 22'000.00	
Passiven	Mittelherkunft	Mittelverwendung
Kurzfristige Schulden		CHF 143'118.74
Finanzierungsüberschuss Verwaltungsrechnung	CHF	CHF 417'186.69
	CHF 1'110'489.20	CHF 1'110'489.20

Analysen & Finanzkennziffern

Analysen können über Jahre hinweg ein aussagekräftiges Bild widerspiegeln, jedoch bedingt dies eine Zusammenstellung in gleicher Art und Weise. Im vorliegenden Falle – unter Berücksichtigung der gestiegenen Einwohnerzahl, wie diese vom Kanton vorgegeben wird (932 statt 984 Einwohner am 31. Dezember 2017) – ist diese Darstellung recht aussagekräftig.

	2017	2016	2015
Anzahl Einwohner	932	894	852
Bruttoschulden	6'755'455.49	6'612'336.75	6'969'131.39
Pro-Kopf-Schuld (brutto)	7'248.34	7'635.49	8'179.73
Nettoschulden	-2'179'441.97	-1'762'255.28	-1'781'187.56
Pro-Kopf-Schuld (netto)	-2'338.46	-1'971.00	-2'090.60
Gesamtertrag	4'989'635.84	4'968'687.12	5'232'191.99
Nettozins	57'635.05	56'957.35	56'107.13
Nettozins in % des Gesamtertrages	1.16%	1.15%	1.07%

Nach dem markanten Jahr 2010, in welchem die Gemeinde innerhalb eines Jahres die Vorzeichen veränderte (anstelle einer Nettoschuld von 2.3 Mio. CHF resultierte ein Nettovermögen von 2.5 Mio. CHF) bewegt sie sich mit einem Nettovermögen von beinahe 2.2 Mio. CHF weiterhin in ruhigen Gewässern.

Die Bruttoschuld belief sich am Ende des Berichtsjahres auf CHF 6'755'455.49, was einer marginalen Erhöhung zum Vorjahr entspricht. Die Brutto-Pro-Kopf-Verschuldung senkte sich infolge der erhöhten Einwohnerzahl von CHF 8'578.47 im Jahre 2013 auf CHF 7'248.34 im Berichtsjahr. Die Gemeinde Bitsch weist zudem neu ein Pro-Kopf-Vermögen von CHF 2'338.46 aus.

Anmerkung der Red.: Die Einwohnerzahl basiert auf den Vorgaben des Kantons. Tatsächlich wohnten am 31. Dezember 2017 984 Personen in Bitsch.

1. Selbstfinanzierungsgrad

Rechnung 2017	Durchschnitt	Rechnung 2016
156.7%	121.6%	98.3%
gut	sehr gut	gut

Richtwerte	0 - 60%	ungenügend
	60 - 80%	genügend
	80 - 100%	gut
	mehr als 100%	sehr gut

2. Selbstfinanzierungskapazität

Rechnung 2017	Durchschnitt	Rechnung 2016
23.1%	22.5%	21.9%
sehr gut	sehr gut	sehr gut

Richtwerte	0 - 8%	ungenügend
	8 - 15%	genügend
	15 - 20%	gut
	mehr als 20%	sehr gut

3.1 Ordentl. Abschreibungssatz

Rechnung 2017	Durchschnitt	Rechnung 2016
15.0%	15.0%	15.0%
genügende Abschr.	genügende Abschr.	genügende Abschr.

Richtwerte	0 - 5%	ungenügende Abschreibung
	5 - 8%	schwache Abschreibung
	8 - 10%	mittelmässige Abschreibung
	mehr als 10%	genügende Abschreibung

3.2 Gesamter Abschreibungssatz	Rechnung 2017	Durchschnitt	Rechnung 2016
		63.9%	56.9%

4. Nettovermögen pro Kopf	Rechnung 2017	Durchschnitt	Rechnung 2016
		2'338.00	2'159.00
	keine Verschuldung	keine Verschuldung	keine Verschuldung

Richtwerte	bis -3'000.00	kleine Verschuldung
	bis -5'000.00	angemessene Verschuldung
	bis -7'000.00	grosse Verschuldung
	bis -9'000.00	sehr grosse Verschuldung

5. Bruttoschuldenvolumenquote	Rechnung 2017	Durchschnitt	Rechnung 2016
		135.4%	134.2%
	sehr gut	sehr gut	sehr gut

Richtwerte	mehr als 250%	ungenügende
	200 - 250%	genügend
	150 - 200%	gut
	weniger als 150%	sehr gut

Antrag an die Urversammlung

Wie die Kommentare, Tabellen, Grafiken und Erläuterungen zeigen, ist der Finanzhaushalt der Gemeinde Bitsch in Ordnung. Zudem hat die Gemeinde Bitsch keine Zusatzkredite oder anderweitige als die oben aufgeführte Eventualverpflichtung zu verzeichnen.

Der Gemeinderat von Bitsch beantragt der Urversammlung vom 29. Mai 2018 die Jahresrechnung des vergangenen Geschäftsjahres 2017 - wie hier dargelegt - anzunehmen.

Gemeindeverwaltung Bitsch

Für die Sektion Finanzen

Kuonen Edgar
Gemeindepräsident

Schmidt Rico
Gemeindschreiber

Laufende Rechnung nach Funktionen

Laufende Rechnung		Rechnung 2017		Budget 2017		Rechnung 2016	
(nach Funktionen)		Aufwand	Ertrag	Aufwand	Ertrag	Aufwand	Ertrag
0	ALLGEMEINE VERWALTUNG	693'465.96	227'468.90	661'050.00	216'000.00	701'320.53	204'763.70
11	LEGISLATIVE	5'572.05	0.00	8'250.00	0.00	4'271.40	0.00
3010	Besoldung Wahlhelfer	50.95		2'500.00		0.00	
3030	Sozialleistungen	0.00		150.00		0.00	
3170	Wahlbüro, Spesenentschädigung	1'021.10		1'000.00		167.40	
3184	Revision- und Treuhandkosten	4'500.00		4'600.00		4'104.00	
12	EXEKUTIVE	101'372.57	0.00	101'950.00	0.00	102'221.12	0.00
3010.01	Besoldung Präsident	25'743.40		23'250.00		24'872.90	
3010.02	Besoldung Gemeinderäte	43'327.10		40'500.00		44'396.90	
3030	Sozialleistungen	6'890.87		13'200.00		6'597.92	
3090	Sonstige Personalkosten (Kurse)	3'628.80		0.00		0.00	
3170	Reise- & Repräsentationsspesen	20'650.00		22'000.00		21'250.00	
3180	Rechtsberatung	1'132.40		3'000.00		5'103.40	
20	ALLGEMEINE VERWALTUNG	402'424.90	49'811.30	379'850.00	51'400.00	427'511.35	52'661.15
3010	Löhne Verwaltungspersonal	201'746.32		162'000.00		192'794.10	
3030	Sozialleistungen	44'495.36		59'000.00		42'134.72	
3090	Sonstige Personalkosten (Kurse)	0.00		400.00		13'900.00	
3100.01	Büromaterial & Drucksachen	11'571.50		17'000.00		10'725.00	
3100.03	Fachliteratur und Zeitschriften	775.88		700.00		644.00	
3100.04	Programme EDV	14'711.00		13'000.00		23'338.30	
3111	Maschinen	2'491.65		2'000.00		5'038.70	
3120	Wasser, Energie, Heizmaterial	2'201.90		2'500.00		2'013.80	
3130	Verbrauchsmaterialien	8'580.95		10'000.00		12'695.15	
3150	Unterhalt Mobiliar, Maschinen	2'971.85		6'000.00		4'215.10	
3171	Repräsentationen und Empfänge	12'434.35		10'000.00		13'778.00	
3173	Webseite	1'860.60		1'000.00		1'024.00	
3174	Inserate	1'146.90		1'000.00		0.00	
3175.01	Verladekarten	3'750.00		4'000.00		3'000.00	
3175.02	Tageskarten Gemeinde	28'233.28		26'800.00		26'887.28	
3175.03	Miete e-mob	5'106.30		5'000.00		5'894.14	
3176	Radioempfang	417.85		450.00		417.85	
3180	Versicherungen	23'419.50		21'000.00		20'178.65	
3181	Telefongebühren	2'999.25		3'400.00		3'562.40	
3182	Porto- & Postcheckspesen	7'361.06		9'000.00		6'888.56	
3510	Fremdenkontrolle	1'963.25		2'000.00		1'096.00	
3511	Pässe & ID-Karten	2'927.80		2'600.00		2'646.90	
3620	Beitrag Gemeindeverband	876.20		900.00		890.90	
3650	Beiträge	13'824.00		16'000.00		15'093.90	
3651	Re-Audit Energiestadt	3'382.75		0.00		13'986.00	
3652	Personalesen	2'175.40		2'300.00		2'867.90	
3653	Weihnachtsgeschenke	1'000.00		1'800.00		1'800.00	
4310.01	Kanzlei- & Amtsgebühren		2'228.00		2'000.00		1'612.00
4310.03	ID / CH-Pässe		4'451.00		4'000.00		4'091.00

Laufende Rechnung		Rechnung 2017		Budget 2017		Rechnung 2016	
(nach Funktionen)		Aufwand	Ertrag	Aufwand	Ertrag	Aufwand	Ertrag
4310.04	AHV-Zweigstellenleiter		2'863.80		2'900.00		2'705.85
4310.05	Fremdenkontrolle		3'269.50		3'000.00		1'781.00
4310.06	Abonnementdienste		2'780.00		8'500.00		4'558.30
4310.07	Tageskarten		32'192.00		30'000.00		31'062.00
4310.08	Vermietung e-mob		2'027.00		1'000.00		1'851.00
4360	Rückerstattungen Dritter		0.00		0.00		5'000.00
29	BAUVERWALTUNG	120'611.57	22'980.50	109'300.00	15'000.00	103'780.32	7'229.15
3010	Löhne Verwaltungspersonal	76'101.95		72'000.00		78'811.95	
3030	Sozialleistungen	16'799.36		23'000.00		15'835.13	
3090	Sonstige Personalkosten	1'039.70		1'000.00		488.40	
3100	Büromaterial & Drucksachen	2'153.30		2'000.00		1'613.45	
3150	URE Mobilien, Maschinen, PC	7'102.80		1'300.00		939.45	
3181	Telefongebühren	872.10		1'000.00		998.00	
3182	Portospesen	1'057.80		1'000.00		932.00	
3184	Baubewilligungen	15'484.56		8'000.00		4'161.94	
4310	Baubewilligungen		22'980.50		15'000.00		7'229.15
90	VERWALTUNGSGEBÄUDE	63'484.87	154'677.10	61'700.00	149'600.00	63'536.34	144'873.40
3010	Löhne Abwartspersonal MZA	7'563.07		8'200.00		8'752.06	
3030	Sozialleistungen	580.60		1'500.00		874.27	
3111	Maschinen	567.80		0.00		4'551.75	
3112	Einrichtungen	0.00		1'000.00		0.00	
3113	Miete PP Giro West	4'000.00		4'000.00		4'000.00	
3120	Wasser, Energie, Heizmaterial	21'303.30		18'200.00		20'204.60	
3130	Verbrauchsmaterialien	0.00		800.00		0.00	
3140	Baulicher Unterhalt	27'274.30		24'000.00		22'592.36	
3150	Unterhalt Mobilien, Maschinen	2'195.80		4'000.00		2'561.30	
4270	Mieterträge Verwaltungsgebäude		140'000.00		135'000.00		131'910.00
4271	Mieteinnahmen Gemeindesaal		2'570.00		1'600.00		2'113.40
4272	Waschmaschinengeld MZA		497.10		1'000.00		580.00
4273	Einnahmen Garagen/PP		11'610.00		12'000.00		10'270.00
1	ÖFFENTLICHE SICHERHEIT	91'796.14	33'751.50	78'900.00	19'300.00	96'534.13	16'970.45
100	GRUNDBUCH, KATASTER	37'541.15	20'355.00	27'000.00	5'500.00	25'221.18	3'800.15
3010	Besoldung Registerhalter	13'500.00		13'500.00		13'500.00	
3030	Sozialleistungen	2'803.15		4'200.00		2'646.58	
3100.01	EDV	1'609.50		2'300.00		1'663.40	
3184	Kataster Nachführung	19'628.50		7'000.00		7'411.20	
4310	Registerhaltergebühren		1'981.00		2'500.00		3'312.00
4690	Rückerst. Katasterschätzungen		18'374.00		3'000.00		488.15
120	RECHTSSPRECHUNG	820.12	0.00	900.00	0.00	820.12	0.00
3010	Entschädigung Richter	748.80		700.00		748.80	
3030	Sozialleistungen	71.32		200.00		71.32	

Laufende Rechnung (nach Funktionen)		Rechnung 2017		Budget 2017		Rechnung 2016	
		Aufwand	Ertrag	Aufwand	Ertrag	Aufwand	Ertrag
140	FEUERWEHR	48'411.50	13'396.50	45'000.00	13'800.00	65'895.60	13'170.30
3510	Alarmierungssysteme	288.00		0.00		0.00	
3520	Beteilig. an Stützpunktfeuerwehr	48'123.50		45'000.00		65'895.60	
4300	Feuerwehersatzgebühr		13'396.50		13'800.00		13'170.30
160	ZIVILSCHUTZ	3'246.25	0.00	0.00	0.00	1'871.00	0.00
3140	Baulicher Unterhalt	3'099.15		0.00		1'052.30	
3150	Unterhalt Mobilien, Maschinen	0.00		0.00		818.70	
3180	System Polyalert	147.10		0.00		0.00	
170	GEMEINDEFÜHRUNGSSTAB	1'777.12	0.00	6'000.00	0.00	2'726.23	0.00
3010	Besoldung Gemeindeführungsstab	387.50		3'000.00		1'562.50	
3030	Sozialleistungen	36.92		600.00		148.88	
3090	Sonstige Personalkosten	1'352.70		2'400.00		1'014.85	
2	BILDUNG	769'587.48	22'562.30	666'700.00	9'300.00	699'071.55	13'477.70
210	PRIMARSCHULE & KINDERGARTEN	533'662.51	16'847.50	461'200.00	600.00	480'700.91	5'500.00
3010.02	Besoldung Abwärtspersonal	44'767.16		37'000.00		42'135.18	
3010.03	Besoldung Hausaufgabenhilfe	11'032.50		7'200.00		6'897.80	
3010.04	Schulkommission / Bibliothek	533.20		0.00		1'599.60	
3030	Sozialleistungen	5'792.37		13'500.00		5'052.24	
3090	Sonstige Personalkosten	1'000.00		1'300.00		1'098.95	
3100	Schulmaterial & Lehrmittel	14'236.55		16'000.00		14'973.15	
3110	Mobilien / Maschinen	12'587.90		1'000.00		6'502.55	
3120	Wasser, Energie & Heizmaterial	19'682.50		17'000.00		18'843.00	
3130	Verbrauchsmaterial	3'301.85		3'000.00		1'608.85	
3140	Baulicher Unterhalt	22'473.50		16'000.00		22'920.52	
3150	Unterhalt Mobilien, Maschinen	7'748.80		6'000.00		4'173.40	
3170.01	Sonstiger Schulsport	9'740.00		7'000.00		9'336.85	
3170.02	Schulspaziergang & and. Ausflüge	2'948.95		3'500.00		1'717.40	
3181	Telefongebühren	532.70		700.00		544.50	
3184	Schülertransporte	99'698.20		102'000.00		99'370.30	
3186	Schülertransport Oberried	11'869.00		9'000.00		8'556.00	
3610	Beteiligung Primarschule	236'957.80		221'000.00		218'732.55	
3620	Beteiligung KiTa Gletscherfloh	28'759.53		0.00		16'638.07	
4270	Miet- und Administration KiTa		16'000.00		0.00		5'000.00
4330	Hausaufgabenhilfe		847.50		600.00		500.00
212	ORIENTIERUNGSSCHULE	198'878.95	0.00	172'000.00	0.00	188'118.80	0.00
3610	Beteiligung Orientierungsschule	65'367.00		71'000.00		61'637.00	
3620	Beteiligung Schulzentrum Aletsch	29'866.15		0.00		25'891.80	
3620.01	Beteiligung OS Betriebskosten	86'635.80		84'000.00		87'000.00	
3620.02	Beteiligung OS Investitionskosten	17'010.00		17'000.00		13'590.00	
213	STUDENTEN	2'561.20	1'110.60	7'000.00	3'100.00	5'170.00	2'670.00
3640	Fahrkosten Sekundarstufe II	2'561.20		7'000.00		5'170.00	
4610	Kantonsbeitrag Sekundarstufe II		1'110.60		3'100.00		2'670.00

Laufende Rechnung		Rechnung 2017		Budget 2017		Rechnung 2016	
(nach Funktionen)		Aufwand	Ertrag	Aufwand	Ertrag	Aufwand	Ertrag
214	MUSIKSCHULEN	6'465.50	0.00	5'500.00	0.00	5'558.75	0.00
3650.01	Beitrag an Musikschule Oberwallis	6'465.50		5'500.00		5'558.75	
220	SONDERSCHULEN	17'968.42	0.00	10'000.00	0.00	9'586.29	0.00
3610	Beteiligung an Sonderschulen	14'636.42		7'000.00		7'938.29	
3650	Beiträge an Sonderschulen	3'332.00		3'000.00		1'648.00	
239	LEHRLINGE	10'050.90	4'604.20	11'000.00	5'600.00	9'936.80	5'307.70
3640	Fahrkosten der Lernenden	10'050.90		11'000.00		9'936.80	
4610	Kantonsbeitrag der Lernenden		4'604.20		5'600.00		5'307.70
3	KULTUR, FREIZEIT, KULTUS	206'984.30	24'080.50	208'600.00	3'200.00	209'350.22	2'530.00
300	KULTURFÖRDERUNG	30'431.70	0.00	25'900.00	0.00	17'746.50	0.00
3110.01	Ankauf Flaggen, Kunstobjekte etc.	1'210.00		700.00		1'907.15	
3110.02	Ankauf Weihnachtsbäumen u. ä.	675.00		2'000.00		2'377.20	
3170	Weltliche Feiern	1'413.50		2'000.00		2'707.10	
3171	Seniorenausflug/Altgemeinderäte	11'848.25		9'000.00		659.00	
3184	Jungbürgerfeier	1'358.00		500.00		390.00	
3650.01	Beiträge an kulturelle Vereine	8'500.00		4'000.00		3'900.00	
3650.03	Beiträge an Kulturveranstaltungen	426.95		700.00		806.05	
3650.04	Chronik	0.00		2'000.00		0.00	
3650.05	Beitrag an Burgerschaft	5'000.00		5'000.00		5'000.00	
330	FREIZEITANLAGEN, WANDERWEGE	15'770.41	2'960.00	19'200.00	3'200.00	38'684.69	2'530.00
3010	Löhne Abwartspersonal	804.65		1'000.00		908.85	
3030	Sozialleistungen	80.61		200.00		102.62	
3120	Wasser, Energie & Heizmaterial	945.55		1'000.00		1'398.10	
3140	Baulicher Unterhalt	13'939.60		17'000.00		36'275.12	
4270	Mieteinnahmen KVL		2'860.00		3'000.00		2'410.00
4271	Mieteinnahmen Tische/Stühle		100.00		200.00		120.00
340	SPORT	10'567.97	0.00	16'800.00	0.00	12'992.55	0.00
3010	Löhne Abwartspersonal	1'684.60		3'000.00		1'287.00	
3030	Sozialleistungen	187.37		700.00		0.00	
3120	Wasser, Energie, Heizmaterial	893.30		1'100.00		1'183.95	
3140	Baulicher Unterhalt	3'652.70		8'000.00		6'017.20	
3650.01	Beiträge an Sportvereine	2'150.00		2'000.00		2'504.40	
3650.02	Beitrag an Terpetsch	2'000.00		2'000.00		2'000.00	
390	KIRCHE	150'214.22	21'120.50	146'700.00	0.00	139'926.48	0.00
3010	Löhne (Sakristan, Abwarte usw.)	10'685.80		9'500.00		11'788.15	
3030	Sozialleistungen	1'249.97		3'000.00		1'388.18	
3120	Wasser, Energie, Heizmaterial	153.05		200.00		152.75	
3130	Verbrauchsmaterial	2'282.45		2'500.00		520.20	
3140	Baulicher Unterhalt	3'382.20		4'000.00		5'200.45	
3170	Religiöse Veranstaltungen	1'788.30		1'500.00		2'248.50	
3620.01	Anteil Pfarreirechnung	124'792.45		120'000.00		112'678.25	

Laufende Rechnung		Rechnung 2017		Budget 2017		Rechnung 2016	
(nach Funktionen)		Aufwand	Ertrag	Aufwand	Ertrag	Aufwand	Ertrag
3620.03	Beitrag evang.-ref. Kirchgemeinde	5'880.00		6'000.00		5'950.00	
4360	Rückerstattungen Dritter/Spenden		21'120.50		0.00		0.00
4	GESUNDHEIT	30'230.16	0.00	25'200.00	0.00	21'212.60	0.00
450	BEHANDLUNGEN	1'947.31	0.00	1'500.00	0.00	1'011.95	0.00
3610	Suchtbehandlungen	1'947.31		1'500.00		1'011.95	
460	SCHULARZT	1'043.45	0.00	0.00	0.00	830.75	0.00
3610	Schulärztliche Dienste	1'043.45		0.00		830.75	
490	GESUNDHEITSWESEN	27'239.40	0.00	23'700.00	0.00	19'369.90	0.00
3610	Rettungswesen	6'637.50		0.00		0.00	
3650.01	Beitrag an div. Institutionen	650.00		700.00		3'221.00	
3660	Beiträge für Schulzahnpflege	19'951.90		23'000.00		16'148.90	
5	SOZIALE WOHLFAHRT	290'306.14	0.00	270'800.00	0.00	235'135.41	0.00
530	SOZIALVERSICHERUNGEN	39'364.29	0.00	25'000.00	0.00	19'928.16	0.00
3610.02	Ergänzungsleistungen	39'364.29		25'000.00		19'928.16	
540	JUGEND	4'801.05	0.00	26'000.00	0.00	8'987.60	0.00
3650.02	Beitrag an Kindertagesbetreuung	1'201.05		25'000.00		2'947.60	
3650.04	Erziehungseinrichtungen	3'600.00		1'000.00		6'040.00	
550	EINRICHTUNGEN	83'989.52	0.00	60'000.00	0.00	55'814.86	0.00
3610	Einrichtungen (Behinderte/Sozial- les)	68'989.52		45'000.00		40'814.86	
3611	Betrieb Alters- und Pflegeheime	15'000.00		15'000.00		15'000.00	
570	ALTERSHEIME	1'211.06	0.00	0.00	0.00	0.00	0.00
3640	Subv. Betriebskosten Pflegeheime	1'211.06		0.00		0.00	
580	ALLGEMEINE FÜRSORGE	71'667.29	0.00	65'000.00	0.00	54'876.64	0.00
3620	KESB	27'200.00		25'000.00		27'788.20	
3660	Sozialhilfe/Unterhaltsbeiträge	44'467.29		40'000.00		27'088.44	
581	ARMENUNTERSTÜTZUNG	18'104.00	0.00	27'000.00	0.00	18'515.75	0.00
3660.03	Unterstützungen	18'104.00		27'000.00		18'515.75	
582	ARBEITSLOSENWESEN	9'287.53	0.00	6'500.00	0.00	4'336.70	0.00
3610	Kantonaler Beschäftigungsfonds	9'287.53		6'500.00		4'336.70	
588	SOZIALMEDIZINISCHES REGIONALZENTRUM	61'597.65	0.00	60'000.00	0.00	65'824.90	0.00
3650	Sozialmed. Regionalzentrum	61'597.65		60'000.00		65'824.90	
590	HILFSAKTIONEN	283.75	0.00	1'300.00	0.00	6'850.80	0.00
3650.02	Verschiedene Beiträge	283.75		1'300.00		1'416.00	
3650.04	Finanzierung Rettungswesen	0.00		0.00		5'434.80	

Laufende Rechnung		Rechnung 2017		Budget 2017		Rechnung 2016	
(nach Funktionen)		Aufwand	Ertrag	Aufwand	Ertrag	Aufwand	Ertrag
6	VERKEHR	514'334.99	41'072.85	519'700.00	40'600.00	506'585.48	38'344.40
610	KANTONSSTRASSEN	49'319.83	0.00	55'000.00	0.00	53'702.15	0.00
3610	URE Strassennetz	49'319.83		55'000.00		53'702.15	
620	GEMEINDESTRASSEN	38'839.98	1'600.00	38'500.00	3'600.00	35'049.08	1'600.00
3110	Strassensignalisation	0.00		2'000.00		0.00	
3120	Energie Öffentliche Beleuchtung	12'626.40		12'500.00		12'070.60	
3140.01	Strassenunterhalt	13'160.07		12'000.00		14'218.33	
3140.02	Unterhalt Strassenbeleuchtung	8'984.40		7'000.00		7'138.10	
3150.02	Schneeräumung	4'069.11		5'000.00		1'622.05	
4360.01	Anteile Dritter		0.00		2'000.00		0.00
4360.02	Allgemeine Plakatgesellschaft		1'600.00		1'600.00		1'600.00
625	WERKHOF	208'120.53	3'915.90	204'900.00	2'000.00	203'288.30	1'187.50
3010	Löhne Betriebspersonal	130'045.57		114'000.00		126'181.03	
3030	Sozialleistungen	27'067.56		38'500.00		25'703.84	
3090	Übrige Personalkosten (Kurse)	600.00		600.00		0.00	
3111	Maschinen	5'776.85		7'000.00		1'908.60	
3113	Fahrzeuge	10'023.65		15'000.00		18'690.05	
3120	Wasser, Energie & Heizmaterial	2'070.00		0.00		2'608.80	
3130.01	Verbrauchsmaterial	10'694.55		7'000.00		8'462.93	
3130.02	Betriebsstoffe Fahrzeuge	6'081.20		9'000.00		5'725.05	
3180	Versicherungen	14'955.95		13'000.00		13'101.00	
3181	Telefongebühren	805.20		800.00		907.00	
4360.01	Entgelte von Dritten		3'915.90		2'000.00		1'187.50
650	REGIONALVERKEHR	218'054.65	35'556.95	221'300.00	35'000.00	214'545.95	35'556.90
3650.01	Beitrag an Regionalverkehr	41'586.05		42'000.00		41'013.70	
3650.02	Abos für Schüler	30'000.00		30'000.00		30'000.00	
3650.03	Nacht-PubliCar	27'800.00		23'000.00		23'000.00	
3650.04	Tarifverbund	3'240.00		3'300.00		3'240.00	
3650.05	Ortsbus	115'428.60		123'000.00		117'292.25	
4610	Beteiligung Dritter an Ortsbus		35'556.95		35'000.00		35'556.90
7	UMWELT, RAUMORDNUNG	246'092.74	117'844.41	383'000.00	69'900.00	294'832.52	68'670.56
700	WASSERVERSORGUNG	131'029.96	56'957.31	127'700.00	32'500.00	149'031.27	31'867.46
3010	Löhne Betriebspersonal	42'693.33		40'000.00		44'648.32	
3030	Sozialleistungen	8'791.61		15'000.00		8'530.51	
3090	Sonstige Personalkosten (Kurse)	1'199.60		1'300.00		580.00	
3100	Büromaterial & Drucksachen	680.00		500.00		620.00	
3111	Maschinen	0.00		2'000.00		5'411.40	
3120.01	Energie	2'771.70		2'800.00		3'581.20	
3130	Verbrauchsmaterialien	1'412.60		1'000.00		739.50	
3140	Baulicher Unterhalt	29'871.90		27'000.00		37'391.11	
3150.02	Unterhalt Mobilien, Maschinen	3'891.02		10'000.00		12'393.48	
3181	Telefongebühren	4'874.40		4'200.00		4'011.60	

Laufende Rechnung (nach Funktionen)		Rechnung 2017		Budget 2017		Rechnung 2016	
		Aufwand	Ertrag	Aufwand	Ertrag	Aufwand	Ertrag
3182	Portospesen	1'074.93		900.00		993.20	
3184.02	Fremde Wasserlieferung	27'806.30		20'000.00		27'667.00	
3184.03	Analysen, Expertisen	5'962.57		3'000.00		2'463.95	
4340.01	Trinkwassergebühren		11'154.08		12'500.00		11'334.26
4340.03	Anschlussgebühren Trinkwasser		44'171.65		20'000.00		18'040.30
4360.01	Rückerstattung baulicher Unterhalt		1'631.58		0.00		2'492.90
710	ABWASSER	57'349.72	44'171.65	45'200.00	20'000.00	55'050.95	18'540.30
3120	Wasser, Energie & Heizmaterial	599.45		200.00		235.50	
3140	Baulicher Unterhalt	1'076.00		3'000.00		5'199.35	
3520	Unterhalts- & Betriebskosten ARA	55'674.27		42'000.00		49'616.10	
4340.01	Anschlussgebühren Abwasser		44'171.65		20'000.00		18'540.30
720	KEHRICHT	27'503.35	16'715.45	28'600.00	17'400.00	29'570.85	18'262.80
3110	Ankauf Container/Abfallbehälter	1'888.65		1'000.00		1'561.65	
3120	Wasser, Energie & Heizmaterial	459.60		600.00		451.90	
3140	Baulicher Unterhalt	0.00		1'500.00		340.00	
3184.01	Separatsammlungen	11'709.30		13'000.00		12'968.15	
3184.02	Sonstige Kosten	4'078.85		2'500.00		2'714.95	
3184.03	Häcksel & Grünabfuhr	9'366.95		10'000.00		11'534.20	
4370	Kehrichtbussen		262.00		400.00		200.00
4520	Rückerstattung Gebührenverbund		16'453.45		17'000.00		18'062.80
750	GEWÄSSER	2'160.00	0.00	120'000.00	0.00	4'492.95	0.00
3140	Unterhalt Flüsse, Kanäle, Bäche	2'160.00		0.00		4'492.95	
3510	Unterhaltsarbeiten Rhone	0.00		120'000.00		0.00	
790	RAUMPLANUNG	28'049.71	0.00	61'500.00	0.00	56'686.50	0.00
3173	GIS Internetkosten	8'328.75		0.00		5'686.85	
3184.01	Ortsplanung	3'470.06		4'000.00		2'322.00	
3184.04	GIS Nachführung	0.00		7'500.00		8'058.85	
3184.05	Wohnbauförderung	16'250.90		35'000.00		40'618.80	
3610	Landschaftsfranken	0.00		15'000.00		0.00	
8	VOLKSWIRTSCHAFT	18'749.54	27'781.00	16'800.00	24'600.00	18'134.80	32'531.45
800	LANDWIRTSCHAFT	17'961.14	27'781.00	16'000.00	24'600.00	17'327.40	32'531.45
3140.02	URE Bewässerungsanlagen	11'174.14		12'000.00		13'340.30	
3650.05	Ernteausschäden	0.00		0.00		940.00	
3650.06	URE Gefrieranlage	4'597.00		1'000.00		597.10	
3660	Beiträge z.G. der Landwirtschaft	2'190.00		3'000.00		2'450.00	
4340.02	Gefrierfachmieten		0.00		0.00		5'131.45
4340.03	Vergütung Wasserwasser		23'181.00		20'000.00		22'800.00
4340.04	Vergütung Kehrwasser		4'600.00		4'600.00		4'600.00
810	FORSTWIRTSCHAFT	788.40	0.00	800.00	0.00	807.40	0.00
3520.01	Forstbetriebsgemeinschaft	788.40		800.00		807.40	

Laufende Rechnung (nach Funktionen)		Rechnung 2017		Budget 2017		Rechnung 2016	
		Aufwand	Ertrag	Aufwand	Ertrag	Aufwand	Ertrag
9	FINANZEN, STEUERN	2'128'088.39	4'495'074.38	2'541'300.00	4'989'150.00	2'186'509.88	4'591'398.86
900	STEUERN NATÜRLICHE PERSONEN	348'035.95	1'837'311.20	343'800.00	1'814'600.00	331'326.40	1'763'442.45
3200	Vergütungszinsen	2'072.80		2'500.00		2'230.50	
3400	Steuern überbaute Grundstücke	37'437.25		29'000.00		29'637.20	
3660	Abzüge für Verheiratete	307'993.85		310'000.00		296'851.05	
3670	Konfiskatorische Vermögensst.	532.05		2'300.00		2'607.65	
4000.01	Einkommenssteuern		1'449'778.05		1'450'000.00		1'402'270.00
4000.02	Vermögenssteuern		190'374.90		167'000.00		174'540.70
4000.03	Quellensteuern		79'022.30		70'000.00		71'325.85
4000.04	Kopfsteuern		6'437.70		6'200.00		6'241.50
4000.05	Pauschalsteuern		0.00		11'200.00		7'182.20
4000.06	Kapitalabfindungen		18'351.50		17'000.00		12'000.00
4020.01	Gebäudesteuern		86'262.80		86'700.00		84'486.25
4020.02	Grundstücksteuern		7'083.95		6'500.00		5'395.95
901	STEUERN JURISTISCHE PERSONEN	0.00	519'425.85	0.00	543'600.00	0.00	535'219.15
4010.01	Gewinnsteuern		171'985.10		190'000.00		185'003.40
4010.02	Kapitalsteuern		87'238.10		85'000.00		89'237.85
4010.04	Steuern SBB		28'616.00		28'600.00		28'616.00
4020	Grundstücksteuern		231'586.65		240'000.00		232'361.90
903	VERMÖGENSGEWINNSTEUERN	0.00	9'838.50	0.00	7'000.00	0.00	26'214.05
4030	Grundstückgewinnsteuern		9'838.50		7'000.00		26'214.05
904	ERBSCHAFTS- & SCHENKUNGSSTEUERN	0.00	16'181.70	0.00	2'000.00	0.00	2'696.50
4050	Erbschafts- & Schenkungssteuern		16'181.70		2'000.00		2'696.50
907	STEUERVERLUSTE, -ERLASSE, -BUSSEN	14'846.10	0.00	15'000.00	0.00	15'104.71	0.00
3190.02	Steuerverluste / Betreibungsspesen	14'846.10		15'000.00		15'104.71	
908	ABSCHREIBUNGEN DEBITOREN	258.40	0.00	0.00	0.00	0.00	0.00
3190.01	Abschreibungen Debitoren	258.40		0.00		0.00	
909	KANTONSSTEUERN	88'337.30	0.00	100'000.00	0.00	100'661.90	0.00
3190	Kantonssteuern	88'337.30		100'000.00		100'661.90	
920	BEITRÄGE OHNE ZWECKBINDUNG	317'455.25	0.00	506'900.00	0.00	443'226.00	0.00
3410	Beitrag Finanzausgleich	317'455.25		506'900.00		443'226.00	
930	EINNAHMEANTEIL GEBÜHREN	0.00	11'649.95	0.00	10'950.00	0.00	10'963.25
4410.01	Hundesteuern		8'345.00		8'000.00		8'025.00
4410.02	Wirtschaftspatente, Konzessionen		180.05		150.00		138.55
4410.03	Steuern auf Wasserzinsen (Rhone)		3'124.90		2'800.00		2'799.70
932	REGALIEN UND KONZESSIONEN	127'098.95	2'093'957.63	0.00	2'602'100.00	142'618.80	2'245'391.76
3190	Beteiligung Gewässerfond	111'538.80		0.00		125'118.70	
3510	Landschaftsfranken	15'560.15		0.00		17'500.10	

Laufende Rechnung (nach Funktionen)		Rechnung 2017		Budget 2017		Rechnung 2016	
		Aufwand	Ertrag	Aufwand	Ertrag	Aufwand	Ertrag
4100.01	Wasserrechtszinsen		1'890'821.05		2'400'000.00		2'198'783.35
4100.02	Kiesausbeutung		10'000.00		10'000.00		10'000.00
4100.04	Energieverkauf		25'179.08		20'000.00		6'214.86
4100.06	Baurechtszinsen		148'917.50		154'100.00		13'928.55
4100.07	Monopolabgabe EnBAG		19'040.00		18'000.00		16'465.00
940	ZINSEN	64'344.60	6'709.55	68'000.00	8'900.00	64'429.05	7'471.70
3183	Bankgebühren	204.60		1'000.00		289.05	
3220	Darlehenszinsen	64'140.00		67'000.00		64'140.00	
4200	Zinsen auf Kontokorrentguthaben		82.95		2'300.00		68.95
4210	Verzugszinsen		3'086.60		2'100.00		3'857.20
4220	Dividenden & Zinsen		3'540.00		4'500.00		3'545.55
990	AUSSERORDENTLICHER AUFWAND & ERTRAG	916'867.86	0.00	1'061'600.00	0.00	1'068'141.65	0.00
3300.01	Abschreibungen Finanzvermögen	14'999.00		0.00		0.00	
3310	Ordentliche Abschreibungen	270'584.41		318'500.00		320'442.50	
3320	Zusätzliche Abschreibungen	631'284.45		743'100.00		747'699.15	
999	ABSCHLUSS	250'843.98	0.00	0.00	0.00	21'001.37	0.00
3890	Ertragsüberschuss	250'843.98		446'000.00		21'001.37	
	TOTAL AUFWAND	4'989'635.84		5'372'050.00		4'968'687.12	
	TOTAL ERTRAG		4'989'635.84		5'372'050.00		4'968'687.12

Laufende Rechnung nach Arten

	Laufende Rechnung (Arten)	Rechnung 2017		Budget 2017		Rechnung 2016	
		Aufwand	Ertrag	Aufwand	Ertrag	Aufwand	Ertrag
3	AUFWAND	4'989'635.84		5'372'050.00		4'968'687.12	
30	PERSONALAUFWAND	735'083.77		717'100.00		727'053.55	
31	SACHAUFWAND	965'535.83		836'750.00		1'026'434.18	
32	PASSIVZINSEN	66'212.80		69'500.00		66'370.50	
33	ABSCHREIBUNGEN	916'867.86		1'061'600.00		1'068'141.65	
34	BEITRÄGE OHNE ZWECKBINDUNG	354'892.50		535'900.00		472'863.20	
35	ENTSCHÄDIGUNGEN AN GEMEINWESEN	125'325.37		212'400.00		137'562.10	
36	EIGENE BEITRÄGE	1'574'873.73		1'492'800.00		1'449'260.57	
38	EINLAGEN IN SPEZIALFINANZIERUNGEN, STIFTUNGEN, VORFINANZ.	250'843.98		446'000.00		21'001.37	
4	ERTRAG		4'989'635.84		5'372'050.00		4'968'687.12
40	STEUERN		2'382'757.25		2'367'200.00		2'327'572.15
41	REGALIEN & KONZESSIONEN		2'093'957.63		2'602'100.00		2'245'391.76
42	VERMÖGENSERTRÄGE		180'346.65		161'700.00		159'875.10
43	ENTGELTE		244'825.16		166'400.00		162'799.31
44	BEITRÄGE OHNE ZWECKBINDUNG		11'649.95		10'950.00		10'963.25
45	RÜCKERSTATTUNGEN VON GEMEINWESEN		16'453.45		17'000.00		18'062.80
46	BEITRÄGE FÜR EIGENE RECHNUNG		59'645.75		46'700.00		44'022.75
	TOTAL AUFWAND	4'989'635.84		5'372'050.00		4'968'687.12	
	TOTAL ERTRAG		4'989'635.84		5'372'050.00		4'968'687.12

Investitionsrechnung nach Funktionen

Investitionsrechnung (nach Funktionen)		Rechnung 2017		Budget 2017		Rechnung 2016	
		Ausgaben	Einnahmen	Ausgaben	Einnahmen	Ausgaben	Einnahmen
0	ALLGEMEINE VERWALTUNG	15'000.00	0.00	32'000.00	0.00	37'692.09	0.00
90	VERWALTUNGSGEBÄUDE	15'000.00	0.00	32'000.00	0.00	37'692.09	0.00
5030.01	Sanierung MZA	15'000.00		32'000.00		22'518.39	
5030.03	Erweiterung Bistro	0.00		0.00		15'173.70	
1	ÖFFENTLICHE SICHERHEIT	88'240.43	0.00	80'000.00	0.00	0.00	0.00
100	GRUNDBUCH, KATASTER	29'254.50	0.00	0.00	0.00	0.00	0.00
5610	Vermessungen	29'254.50		0.00		0.00	
140	FEUERWEHR	5'033.80	0.00	30'000.00	0.00	0.00	0.00
5030.05	Brandschutzanlage (Baletscha S)	5'033.80		30'000.00		0.00	
160	ZIVILSCHUTZ	53'952.13	0.00	50'000.00	0.00	0.00	0.00
5010	Zivilschutzräume	53'952.13		50'000.00		0.00	
2	BILDUNG	31'602.75	0.00	0.00	0.00	125'219.05	0.00
210	PRIMARSCHULE & KINDERGARTEN	31'602.75	0.00	0.00	0.00	125'219.05	0.00
5030.03	Turnhalle Massaboden	0.00		0.00		10'135.55	
5030.07	Kita Gletscherfloh	31'602.75		0.00		115'083.50	
3	KULTUR, FREIZEIT, KULTUS	29'448.45	0.00	35'000.00	0.00	140'905.30	0.00
330	FREIZEITANLAGEN, WANDERWEGE	11'568.45	0.00	35'000.00	0.00	140'905.30	0.00
5010.1	Rote Meile Etappe B	0.00		0.00		140'905.30	
5010.11	Wanderwege Signalisation	11'568.45		35'000.00		0.00	
390	KIRCHE	17'880.00	0.00	0.00	0.00	0.00	0.00
5010.01	Erweiterung Urnengräber	17'880.00		0.00		0.00	
5	SOZIALE WOHLFAHRT	3'814.46	0.00	3'000.00	0.00	1'818.71	0.00
550	EINRICHTUNGEN	3'814.46	0.00	3'000.00	0.00	1'818.71	0.00
5610	Investitionen Einrichtungen	3'814.46		3'000.00		1'818.71	
6	VERKEHR	458'291.27	11'927.25	315'500.00	0.00	385'945.50	140'000.00
610	KANTONSSTRASSEN	52'994.00	0.00	25'000.00	0.00	20'999.55	0.00
5610	Baukosten Strassennetz	52'994.00		25'000.00		20'999.55	
620	GEMEINDESTRASSEN	267'572.27	11'927.25	150'500.00	0.00	364'945.95	140'000.00
5010.01	Sanierungsarbeiten Flurstrassen	0.00		0.00		15'000.00	
5010.03	Steinschlag Grosser Kehr	0.00		0.00		49'794.00	
5010.05	Strassenbeleuchtung	8'880.80		0.00		59'917.15	

Investitionsrechnung (nach Funktionen)		Rechnung 2017		Budget 2017		Rechnung 2016	
		Ausgaben	Einnahmen	Ausgaben	Einnahmen	Ausgaben	Einnahmen
5010.12	Erschliessung Massaboden	115'000.17		0.00		201'587.20	
5010.13	Dorfstrasse Wasen	21'183.05		120'000.00		0.00	
5010.17	Zufahrtsstrasse Obers Ebnet	0.00		17'500.00		0.00	
5010.21	Fahrradunterstand	13'000.00		13'000.00		0.00	
5010.22	Fussgängerstreifen	0.00		0.00		38'647.60	
5010.23	Parkplatz Turnhalle	91'620.65		0.00		0.00	
5010.25	PP Signalisation & Markierungen	17'887.60		0.00		0.00	
6010.01	Erschliessung Massaboden		3'314.15		0.00		140'000.00
6610	Kantonsbeitrag für Tiefbauten		8'613.10		0.00		0.00
625	WERKHOF	137'725.00	0.00	140'000.00	0.00	0.00	0.00
5060.08	Kommunalfahrzeug	100'725.00		102'000.00		0.00	
5060.12	Böschungsmähgerät	37'000.00		38'000.00		0.00	
7	UMWELT, RAUMORDNUNG	83'117.20	0.00	175'000.00	0.00	544'168.88	37'693.58
700	WASSERVERSORGUNG	17'303.30	0.00	175'000.00	0.00	502'241.08	37'693.58
5010.05	Trinkwasserleitung Kinn (CHY)	0.00		0.00		53'335.80	
5010.12	Trinkwasser EM - Im Sand	0.00		0.00		221'190.00	
5010.14	Beschaffung Wasserzähler	0.00		150'000.00		0.00	
5010.16	Trinkwasserleitung Wasen - Ebnet	0.00		0.00		143'417.82	
5010.23	Trinkwasser Massaboden	0.00		0.00		47'477.82	
5010.24	Druckreduzierventil	0.00		0.00		24'660.75	
5010.25	Ausbau Termen - Bitsch	12'443.30		0.00		0.00	
5010.26	Machbarkeitsanalyse Uranred.	4'860.00		0.00		0.00	
5030.02	Reservoir Eichen	0.00		25'000.00		12'158.89	
6010.05	Trinkwasserleitung Kinn (CHY)		0.00		0.00		37'693.58
710	ABWASSER	61'704.90	0.00	0.00	0.00	41'927.80	0.00
5010.01	Kanalisationen, Meteoleitungen	0.00		0.00		20'327.80	
5010.14	Leitungsumlegung MFH Walker	13'590.90		0.00		21'600.00	
5010.15	Leitungsumlegung Chavez	48'114.00		0.00		0.00	
790	RAUMPLANUNG	4'109.00	0.00	0.00	0.00	0.00	0.00
5800.12	Hangsicherung Unners Äbnet	4'109.00		0.00		0.00	
8	VOLKSWIRTSCHAFT	97'938.84	60'000.00	160'000.00	13'500.00	67'019.35	17'000.00
800	LANDWIRTSCHAFT	97'938.84	60'000.00	160'000.00	13'500.00	67'019.35	17'000.00
5010.02	Wässerwasserleitung Bitscheri	97'938.84		0.00		52'603.75	
5010.03	Kleinbecken Fleschen / Schaftola	0.00		160'000.00		14'415.60	
6010.01	Wässerwasserleitung Bitscheri		60'000.00		0.00		17'000.00
6010.02	Kleinbecken Fleschen		0.00		13'500.00		0.00
	TOTAL INVESTITIONSAUSGABEN	807'453.40		800'500.00		1'302'768.88	
	TOTAL INVESTITIONSEINNAHMEN		71'927.25		13'500.00		194'693.58
	NETTOINVESTITION		735'526.15		787'000.00		1'108'075.30

Investitionsrechnung nach Arten

Investitionsrechnung (nach Arten)		Rechnung 2017		Budget 2017		Rechnung 2016	
		Ausgaben	Einnahmen	Ausgaben	Einnahmen	Ausgaben	Einnahmen
5	AUSGABEN	807'453.40		800'500.00		1'302'768.88	
50	SACHGÜTER	717'281.44		772'500.00		1'279'950.62	
5010	Tiefbauten	527'919.89		545'500.00		1'104'880.59	
5030	Hochbauten	51'636.55		87'000.00		175'070.03	
5060	Mobilien, Maschinen, Fahrzeuge	137'725.00		140'000.00		0.00	
56	EIGENE BEITRÄGE	86'062.96		28'000.00		22'818.26	
5610	Kanton	86'062.96		28'000.00		22'818.26	
58	ÜBRIGE ZU AKTIVIERENDE AUSGABEN	4'109.00		0.00		0.00	
5800	Orts- & Raumplanung	4'109.00		0.00		0.00	
6	EINNAHMEN		71'927.25		13'500.00		194'693.58
60	ABGANG VON SACHGÜTERN		63'314.15		13'500.00		194'693.58
6010	Tiefbauten		63'314.15		13'500.00		194'693.58
66	BEITRÄGE FÜR EIGENE RECHNUNG		8'613.10		0.00		0.00
6610	Kantone		8'613.10		0.00		0.00
	TOTAL INVESTITIONSAUSGABEN	807'453.40		800'500.00		1'302'768.88	
	TOTAL INVESTITIONSEINNAHMEN		71'927.25		13'500.00		194'693.58
	NETTOINVESTITION		735'526.15		787'000.00		1'108'075.30

Bestandesrechnung

Bestandesrechnung 2017		Bestand am 31.12.2016	Veränderungen Zuwachs	Veränderungen Abgang	Bestand am 31.12.2017
1	AKTIVEN	9'442'735.74	393'962.72		9'836'698.46
10	FINANZVERMÖGEN	8'374'592.03	560'305.43		8'934'897.46
1000.01	Kassa	6'296.00		3'451.40	2'844.60
1001.01	Postcheck Nr. 19-1640-8	872'791.46	1'628'544.87		2'501'336.33
1002.01	Raiffeisenbank Aletsch 0026 0020 1	1'641'458.79		621'181.77	1'020'277.02
1002.03	UBS 263-11378200.0	11'062.30		80.00	10'982.30
1002.04	RB Aletsch - Schutzräume Nr. 0026 0020 2	365.80	0.3.0		366.10
1002.05	WKB A0872.23.51	31'858.30		10.85	31'847.45
1002.06	RB Aletsch - Kapellensanierung Nr. 0026 0026 5	5'210.75	21'133.05		26'343.80
1002.07	Genossenschaftsanteil RB Aletsch-Goms 24260	200.00			200.00
1012.15	Steuern 2009	423'502.00			423'502.00
1012.16	Steuern 2010	521'398.25		640.00	520'758.25
1012.17	Steuern 2011	632'192.50		102.90	632'089.60
1012.18	Steuern 2012	2'548.50		1'720.05	828.45
1012.19	Steuern 2013	624'954.55		5'845.15	619'109.40
1012.2	Steuern 2014	49'258.80		20'789.00	28'469.80
1012.21	Steuern 2015	145'942.80		87'918.65	58'024.15
1012.22	Steuern 2016	-8'459.12	5'815.65		-2'643.47
1012.23	Steuern 2017	0.00		66'497.45	-66'497.45
1012.93	Steuern 2016 nicht gestellte	687'600.00		687'600.00	0.00
1012.98	Steuern 2017 nicht gestellte	0.00	689'000.00		689'000.00
1015.01	Verrechnungssteuer	1'355.56	0.42		1'355.98
1015.02	Debitoren (Programm)	28'251.00	155'550.35		183'801.35
1015.03	Debitoren	1'563'225.93		552'446.56	1'010'779.37
1019.02	Vorsteuer (Mehrwertsteuer)	0.00	1'967.07		1'967.07
1020.01	Wertschriften	15'010.00		14'999.00	11.00
1020.02	Aktien EWBN AG	73'500.00			73'500.00
1020.03	Stiftung de Sepibus	1.00			1.00
1020.08	Stiftung Rund ums Alter	56'003.50	10'374.10		66'377.60
1020.1	Bodenkauf	889'062.36			889'062.36
1022.01	Darlehen SMRZ	1.00			1.00
1022.05	Darlehen KiTa Gletscherfloh	100'000.00	89'202.40		189'202.40
1030.01	Transitorische Aktiven	0.00	22'000.00		22'000.00
11	VERWALTUNGSVERMÖGEN	1'068'143.71		166'342.71	901'801.00
1141.4	PP Turnhalle Nord	0.00	55'000.00		55'000.00
1141.59	Trinkwasserleitung EM - Im Sand	154'833.00		154'833.00	0.00
1141.65	Erschliessung Massaboden	0.00	78'000.00		78'000.00
1141.71	Rote Meile - Etappe B	278'717.11		55'717.11	223'000.00
1141.85	Trinkwasserleitung Wasen - Ebnet	304'536.30		84'736.30	219'800.00
1143.01	Hochbau	1.00			1.00
1143.03	Sanierung MZA	150'441.82		28'441.82	122'000.00
1143.26	Umbau Banklokal in Bistro	99'056.03		25'056.03	74'000.00
1143.34	KiTa Gletscherfloh	80'558.45		10'558.45	70'000.00
1146.02	Maschinen, Fahrzeuge Werkhof	0.00	60'000.00		60'000.00

Bestandesrechnung 2017		Bestand am 31.12.2016	Veränderungen Zuwachs	Veränderungen Abgang	Bestand am 31.12.2017
2	PASSIVEN	9'442'735.74	393'962.72		9'836'698.46
20	FREMDKAPITAL	6'957'017.70	143'118.74		7'100'136.44
2000.01	Kreditoren (Programm)	280'612.41	70'132.28		350'744.69
2000.02	Kreditoren	154'724.34	72'986.46		227'710.80
2020.1	RB Aletsch Festhypothek 26002.72/1	1'700'000.00			1'700'000.00
2024.01	RB Darlehen 26002.21/1	1'500'000.00			1'500'000.00
2026.05	Darlehen Post: Rote Meile	1'100'000.00			1'100'000.00
2040.04	Ersatzbeiträge Zivilschutz	344'680.95			344'680.95
2060.01	Transitorische Passiven	1'877'000.00			1'877'000.00
23	KAPITAL	2'485'718.04	250'843.98		2'736'562.02
2390.01	Eigenkapital	2'485'718.04	250'843.98		2'736'562.02
	GESAMTAKTIVEN	9'442'735.74	393'962.72		9'836'698.46
	GESAMTPASSIVEN	9'442'735.74	393'962.72		9'836'698.46

Abschreibungstabelle nach Funktionen

Bezeichnung	Stand 01.01.17	Nettoinvestition	vor Abschreibung	Ansatz	Abschreibung	Stand 31.12.17
0 ALLGEMEINE VERWALTUNG						
MZA (ZS, FW , Gde-Büro, Werkh.)	150'441.82	15'000.00	165'441.82	26%	43'441.82	122'000.00
Umbau Banklokal in Bistro	99'056.03	0.00	99'056.03	25%	25'056.03	74'000.00
Hochbau	1.00	0.00	1.00	0%	0.00	1.00
BEREICHSTOTAL					68'497.85	
1 ÖFFENTLICHE SICHERHEIT						
Zivilschutzräume	0.00	53'952.13	53'952.13	100%	53'952.13	0.00
Brandschutzanlage Baletscha	0.00	5'033.80	5'033.80	100%	5'033.80	0.00
Vermessungen	0.00	29'254.50	29'254.50	100%	29'254.50	0.00
BEREICHSTOTAL					88'240.43	
2 BILDUNG						
KiTa Gletscherfloh	80'558.45	31'602.75	112'161.20	37%	42'161.20	70'000.00
BEREICHSTOTAL					42'161.20	
3 KULTUR, FREIZEIT, KULTUS						
Wanderwege Signalisation	0.00	11'568.45	11'568.45	100%	11'568.45	0.00
Erweiterung Urnengräber	0.00	17'880.00	17'880.00	100%	17'880.00	0.00
Rote Meile Etappe B	278'717.11	0.00	278'717.11	20%	55'717.11	223'000.00
BEREICHSTOTAL					85'165.56	
5 SOZIALE WOHLFAHRT						
Einrichtungen (Beh./Soz.)	0.00	3'814.46	3'814.46	100%	3'814.46	0.00
BEREICHSTOTAL					3'814.46	

Bezeichnung	Stand 01.01.17	Nettoinvestition	vor Abschreibung	Ansatz	Abschreibung	Stand 31.12.17
6 VERKEHR						
Baukosten kant. Strassennetz	0.00	52'994.00	52'994.00	100%	52'994.00	0.00
Fahrradunterstand	0.00	13'000.00	13'000.00	100%	13'000.00	0.00
Dorfstrasse Wasen	0.00	21'183.05	21'183.05	100%	21'183.05	0.00
Strassenbeleuchtung	0.00	8'880.80	8'880.80	100%	8'880.80	0.00
Erschliessung Massboden	0.00	111'686.02	111'686.02	30%	33'686.02	78'000.00
PP Turnhalle Nord	0.00	91'620.65	91'620.65	40%	36'620.65	55'000.00
PP Signalisation und Markierungen	0.00	17'887.60	17'887.60	100%	17'887.60	0.00
Kommunalfahrzeug	0.00	100'725.00	100'725.00	40%	40'725.00	60'000.00
Böschungsmähgerät	0.00	37'000.00	37'000.00	100%	37'000.00	0.00
Grosser Kehr (subv.)	0.00	-8'613.10	-8'613.10	100%	-8'613.10	0.00
BEREICHSTOTAL					253'364.02	
7 UMWELT, RAUMORDNUNG						
Ausbau TW Termen - Bitsch	0.00	12'443.30	12'443.30	100%	12'443.30	0.00
Machbarkeitsstudie Uranreduktion	0.00	4'860.00	4'860.00	100%	4'860.00	0.00
Leitungsumlegung MFH Walker	0.00	13'590.90	13'590.90	100%	13'590.90	0.00
TW EM - Im Sand	154'833.00	0.00	154'833.00	100%	154'833.00	0.00
Ringleitung Wasen - Ebnet	304'536.30	0.00	304'536.30	28%	84'736.30	219'800.00
Leitungsumlegung Chavez	0.00	48'114.00	48'114.00	100%	48'114.00	0.00
Hangsicherung Unners Äbnet	0.00	4'109.00	4'109.00	100%	4'109.00	0.00
BEREICHSTOTAL					322'686.50	
8 VOLKWIRTSCHAFT						
Wässerwasserleitung Bitscheri	0.00	37'938.84	37'938.84	100%	37'938.84	0.00
BEREICHSTOTAL					37'938.84	
GESAMTTOTAL	1'068'143.71	735'526.15	1'803'669.86		901'868.86	901'801.00
ORDENTLICHE ABSCHREIBUNGEN				15.00%		270'550.48
AUSSERORDENTLICHE ABSCHREIBUNGEN				35.00%		631'318.38

Bericht der Revisionsstelle zur Jahresrechnung 2017 an die Urversammlung der Einwohnergemeinde Bitsch, 3982 Bitsch

Als Revisionsstelle gemäss Art. 83 bis 86 des Gemeindegesetzes des Kantons Wallis vom 5. Februar 2004 (nachfolgend GemG) und gemäss Art. 72 bis 75 der Verordnung betreffend die Führung des Finanzhaushaltes der Gemeinden vom 16. Juni 2004 (nachfolgend VFFG) haben wir auftragsgemäss die beiliegende Jahresrechnung der Einwohnergemeinde Bitsch, 3982 Bitsch, bestehend aus der Bilanz, der Verwaltungsrechnung (Laufende Rechnung und Investitionsrechnung) und dem Anhang für das am 31.12.2017 abgeschlossene Rechnungsjahr 2017 geprüft.

Verantwortung des Gemeinderates

Der Gemeinderat ist für die Aufstellung der Jahresrechnung in Übereinstimmung mit Art. 74 ff. GemG sowie den Bestimmungen der VFFG verantwortlich. Diese Verantwortung beinhaltet die Ausgestaltung, Implementierung und Aufrechterhaltung eines internen Kontrollsystems in Bezug auf die Aufstellung einer Jahresrechnung, die frei von wesentlichen falschen Angaben als Folge von Verstössen oder Irrtümern ist. Darüber hinaus ist der Gemeinderat für die Anwendung sachgemässer Rechnungslegungsmethoden sowie die Vornahme angemessener Schätzungen verantwortlich.

Verantwortung der Revisionsstelle

Unsere Verantwortung ist es, aufgrund unserer Prüfung ein Prüfungsurteil über die Jahresrechnung abzugeben. Wir haben unsere Prüfung in Übereinstimmung mit den Bestimmungen des GemG und der VFFG und dem Schweizer Prüfungshinweis 60 *Prüfung und Berichterstattung des Abschlussprüfers einer Gemeindefinanzrechnung* vorgenommen. Nach diesem Prüfungshinweis haben wir die beruflichen Verhaltensanforderungen einzuhalten und die Prüfung so zu planen und durchzuführen, dass wir hinreichende Sicherheit gewinnen, ob die Jahresrechnung frei von wesentlichen falschen Angaben ist. Eine Prüfung beinhaltet die Durchführung von Prüfungshandlungen zur Erlangung von Prüfungsnachweisen für die in der Jahresrechnung enthaltenen Wertansätze und sonstigen Angaben. Die Auswahl der Prüfungshandlungen liegt im pflichtgemässen Ermessen des Prüfers. Dies schliesst eine Beurteilung der Risiken wesentlicher falscher Angaben in der Jahresrechnung als Folge von Verstössen oder Irrtümern ein. Bei der Beurteilung dieser Risiken berücksichtigt der Prüfer das interne Kontrollsystem, soweit es für die Aufstellung der Jahresrechnung von Bedeutung ist, um die den Umständen entsprechenden Prüfungshandlungen festzulegen, nicht aber um ein Prüfungsurteil über die Wirksamkeit des internen Kontrollsystems abzugeben. Die Prüfung umfasst zudem die Beurteilung der Angemessenheit der angewandten Rechnungslegungsmethoden, der Plausibilität der vorgenommenen Schätzungen sowie eine Würdigung der Gesamtdarstellung der Jahresrechnung. Wir sind der Auffassung, dass die von uns erlangten Prüfungsnachweise eine ausreichende und angemessene Grundlage für unser Prüfungsurteil bilden.

Prüfungsurteil

Nach unserer Beurteilung entspricht die Jahresrechnung für das am 31.12.2017 abgeschlossene Rechnungsjahr den gesetzlichen Bestimmungen (GemG und VFFG) und den entsprechenden Reglementen.

WERLEN & SQUARATTI TREUHAND AG

Berichterstattung aufgrund weiterer gesetzlicher Vorschriften

Wir bestätigen, dass wir die gesetzlichen Anforderungen hinsichtlich Befähigung und Unabhängigkeit gemäss Art. 83 GemG und Art. 72 und 73 VFFG erfüllen und keine mit unserer Unabhängigkeit nicht vereinbaren Sachverhalte vorliegen.

In Übereinstimmung mit den gesetzlichen Vorschriften und dem Schweizer Prüfungsstandard 890 bestätigen wir, dass ein gemäss den Vorgaben des Gemeinderates ausgestaltetes internes Kontrollsystem für die Aufstellung der Jahresrechnung existiert.

Im Rahmen unserer Prüfung halten wir ergänzend fest, dass

- die Bewertung der Beteiligungen und anderer Teile des Finanzvermögens angemessen ist;
- die Höhe der buchhalterischen Abschreibungen den Bestimmungen der VFFG entspricht;
- ein Nettovermögen ausgewiesen wird, welches im Rechnungsjahr 2017 im Vergleich zum Vorjahr noch angestiegen ist;
- gemäss unserer Beurteilung die Einwohnergemeinde Bitsch in der Lage ist, ihren Verpflichtungen nachzukommen;
- die Schlussbesprechung mit dem Gemeinderat stattgefunden hat.

Wir empfehlen, die vorliegende Jahresrechnung zu genehmigen.

Brig-Glis, 9. April 2018

WERLEN & SQUARATTI TREUHAND AG

Roland Squaratti
Dipl. Treuhandexperte und MAS FH in
Treuhand und Unternehmensberatung



**BÜRO FÜR TOURISMUS
GEMEINDE BITSCH**

BILANZEN VOM 31. OKTOBER 2017 UND 2016

AKTIVEN	31.10.2017	31.10.2016	PASSIVEN	31.10.2017	31.10.2016
<u>UMLAUFVERMÖGEN</u>			<u>FREMDKAPITAL</u>		
Kassa	2'205.05	2'083.95		0.00	0.00
Postcheck	0.00	87.55			
RB Aletsch-Goms	19'550.81	16'835.21			
TOTAL	21'755.86	19'006.71	TOTAL	0.00	0.00
<u>ANLAGEVERMÖGEN</u>			<u>EIGENKAPITAL</u>		
			Kapital	19'006.71	19'997.81
			Bilanzgewinn	2'749.15	-991.10
TOTAL	0.00	0.00	TOTAL	21'755.86	19'006.71
TOTAL AKTIVEN	21'755.86	19'006.71	TOTAL PASSIVEN	21'755.86	19'006.71



**BÜRO FÜR TOURISMUS
GEMEINDE BITSCH**

ERFOLGSRECHNUNGEN 2017 UND 2016

	31.10.2017	31.10.2016
BEZEICHNUNG	2016/17	2015/16
<u>EINNAHMEN</u>		
Kurtaxen	1301.25	695.00
Pauschale	2832.05	2'805.00
Bank- und Postzins	1.65	4.05
TOTAL EINNAHMEN	4'134.95	3'504.05
<u>AUFWAND</u>		
Bank- und Postzinsen und Spesen	185.80	144.10
Valrando - Mitgliederbeitrag	100.00	100.00
Walliser Pilgerweg - Alpen Kulturreisen		1'350.00
Wallis Tourismus - Jahresbeitrag		500.00
Chambre Valaisanne - Kurtaxenbüchlein		43.00
Wettbewerb "Schöneres Bitsch"	1'000.00	1'000.00
Wallis Promotion - Jahresbeitrag (Kündigung am 23.06.2017)		500.00
Gemeinde Bitsch - Beiteiligung Massaweg		92.50
Schweizer Wanderwege - Mitgliederbeitrag		50.00
OVT - Mitgliederbeitrag	100.00	100.00
URE Massaweg 2016		156.05
URE Massaweg		459.50
TOTAL AUFWAND	1'385.80	4'495.15
<u>Jahresgewinn</u>	2'749.15	-991.10

Bericht des Wirtschaftsprüfers

zum Review des Abschlusses des Büros für Tourismus Bitsch an den Gemeinderat der Gemeinde Bitsch

Auftragsgemäss haben wir eine Review des Abschlusses des Büros für Tourismus, 3982 Bitsch, für das am 31.10.2017 abgeschlossene Geschäftsjahr vorgenommen.

Für den Abschluss ist der Gemeinderat verantwortlich, während unsere Aufgabe darin besteht, aufgrund unserer Review einen Bericht über den Abschluss abzugeben.

Unsere Review erfolgte nach dem Schweizer Prüfungsstandard 910. Danach ist eine Review so zu planen und durchzuführen, dass wesentliche Fehlaussagen in der Jahresrechnung erkannt werden, wenn auch nicht mit derselben Sicherheit wie bei einer Prüfung. Ein Review besteht hauptsächlich aus der Befragung von Mitarbeiterinnen und Mitarbeitern sowie analytischen Prüfungshandlungen in Bezug auf die der Jahresrechnung zugrunde liegenden Daten. Wir haben ein Review, nicht aber eine Prüfung durchgeführt und geben aus diesem Grund kein Prüfungsurteil ab.

Bei unserer Review sind wir nicht auf Sachverhalte gestossen, aus denen wir schliessen müssten, dass der Abschluss nicht Gesetz und Statuten entspricht.

WERLEN & SQUARATTI TREUHAND AG



Roland Squaratti
Dipl. Treuhandexperte und
MAS FH in Treuhand und
Unternehmensberatung
Zugelassener Revisionsexperte

Brig-Flis, 26. März 2018

Beilage:
- Jahresrechnung 2016/17